




SET ผันผวน เน้น Laggard Play

Investment Ideas:

- ภาพรวมการลงทุน - เราคาดว่า SET สัปดาห์นี้ (17 ถึง 20 พ.ค.) จะเคลื่อนไหวในกรอบ 1,550-1,610 จุด (แนวรับ 1,650-1,500 จุด แนวต้าน 1,595-1,610 จุด) SET สัปดาห์ที่ผ่านมาปิดที่ 1,584.38 ลดลง 45.2 จุด (-2.77%WoW) ด้วยมูลค่าการซื้อขายเฉลี่ยต่อวันอยู่ที่ 80,929 ล้านบาท ปัจจัยเสี่ยง 5 ด้าน กดดันการฟื้นตัวของ SET ยังคงอยู่ที่ (1) สถานการณ์ความไม่แน่นอนระหว่างรัสเซีย-ยูเครน (2) เงินเฟ้อที่ปรับตัวเพิ่มขึ้นในอัตราเร่ง (3) ภาวะเศรษฐกิจถดถอย ที่มีความเป็นไปได้ที่เพิ่มมากขึ้น (4) ปัญหาต้นทุนอุปทานที่ตึงตัวทั่วโลก หลังจากหลายประเทศเริ่มดำเนินนโยบายเปิดประเทศ และ (5) การเร่งปรับขึ้นอัตราดอกเบี้ยของเฟด ขณะที่สัปดาห์นี้ติดตามรายงาน GDP ไทย ในช่วง 1Q65 (17 พ.ค.) รวมไปถึงประมาณการ GDP ในช่วง 1Q65 (ประมาณการครั้งที่ 2) ของยูโรโซน (17 พ.ค.) รายงาน GDP ในช่วง 1Q65 ของญี่ปุ่น (18 พ.ค.) คาดหดตัว 0.4%QoQ และหดตัว 1.8%YoY รวมถึงรายงานเงินเฟ้อเดือน เม.ย. ของญี่ปุ่น (20 พ.ค.) คาดเพิ่มขึ้น 2.1% อย่างไรก็ตามเราคาดว่า SET วันนี้จะยังเคลื่อนไหวผันผวน
- กลยุทธ์การลงทุนยังคงเน้นตั้งรับ ลดขนาดพอร์ตการลงทุน และเลือกลงทุนหุ้นในกลุ่มที่ Laggard ลุ้นฟื้นตัว ในช่วงที่เหลือของปี อย่าง หุ้นในกลุ่มขนส่ง เราเลือก BEM หุ้นในกลุ่มโรงไฟฟ้า เราเลือก GPSC GULF และ BGRIM หุ้นในกลุ่ม Oil Station เราเลือก PTG และ SUSCO หุ้นในกลุ่ม Property เราเลือก ORI หุ้นในกลุ่ม สื่อสาร ADVANC หุ้นในกลุ่ม Packaging เราเลือก SCGP หุ้นในกลุ่มนิคมอุตสาหกรรม เราเลือก WHA และ AMATA กลุ่มค้าปลีก เราเลือก HMPRO และ CPALL รวมไปถึงหุ้นใน Theme หลักเราให้น้ำหนัก เนื่องจากมีปัจจัยบวกเฉพาะตัว ได้แก่ กลุ่มที่ได้ประโยชน์จากค่าเงินบาทอ่อนค่า เราเลือก EPG SMPC ASIAN TU GFPT TFG SAPPE และ MEGA หุ้นที่ได้ประโยชน์จากดอกเบี้ยขาขึ้น เราเลือก BLA และ TIPH หุ้นที่ได้ประโยชน์จากการเปิดประเทศ ได้แก่ หุ้นในกลุ่มธุรกิจการบิน เราเลือก AOT BAFS หุ้นในกลุ่มขนส่งในประเทศ และหุ้นในกลุ่ม Anti-commodity เราเลือก PTG SUSCO OSP CBG และ BJC เป็นหุ้นเด่น
- PBOC มีมติคงอัตราดอกเบี้ยนโยบาย (MLF) ที่ 2.85% ตามคาด - ธนาคารกลางจีน (PBOC) มีมติคงอัตราดอกเบี้ยเงินกู้ระยะกลาง (MLF) ระยะ 1 ปี ซึ่งเป็นอัตราดอกเบี้ยนโยบายของจีน ที่ระดับ 2.85% ตามคาด (Bloomberg Consensus) ในการประชุมวานนี้ (16 พ.ค.) โดยที่ผ่านมารัฐบาลจีน หลีกเลี่ยงการปรับขึ้นอัตราดอกเบี้ยนโยบาย ตั้งแต่ ม.ค. 65 เพื่อใช้เครื่องมือทางการเงินใหม่ ได้แก่ การปรับลดสัดส่วนการกู้ยืมของธนาคารพาณิชย์ (RRR) เพื่อสนับสนุนภาคธุรกิจเป็นรายภาคส่วน และช่วยให้ธนาคารกลางจีนสามารถรับมือกับความเสียหายเมื่อธนาคารกลางสหรัฐ (เฟด) เริ่มปรับเปลี่ยนแปลงนโยบายการเงิน และจะช่วยลดแรงกดดันช่วงกลางของเงินหยวน โดยการลด RRR แทนการปรับลดอัตราดอกเบี้ยนโยบาย จะช่วยให้เงินมีพื้นที่ในการรับมือกับการที่เฟดปรับเปลี่ยนแปลงนโยบายการเงิน โดยเมื่อเฟดปรับขึ้นอัตราดอกเบี้ยหรือลดวงเงินในโครงการซื้อพันธบัตรตามมาตรการผ่อนคลายเชิงปริมาณ (QE) นั้น จะทำให้ค่าสเปรดอัตราดอกเบี้ยของเงินดอลลาร์ แคลง ซึ่งจะทำให้เม็ดเงินเก็งกำไรไหลออกจากจีน
- โกลด์แมน แซคส์ ปรับลดคาดการณ์การขยายตัวของเศรษฐกิจสหรัฐฯ ปี 65-66 คาดตลาดการเงินของสหรัฐฯ จะได้รับผลกระทบจากการที่เฟด เริ่มคุมเข้มนโยบายการเงิน - โกลด์แมน แซคส์ คาดว่า เศรษฐกิจสหรัฐฯ จะขยายตัว 2.4% ในปี 2565 (เดิมคาดว่าจะขยายตัว 2.6%) และคาดว่าเศรษฐกิจในปี 2566 จะขยายตัวเพียง 1.6% (เดิมคาดว่าจะขยายตัว 2.2%) ปัจจัยเสี่ยงมาจากการที่เฟดใช้นโยบายคุมเข้มด้านการเงิน และแรงกดดันจากการปรับเพิ่มขึ้นของราคาน้ำมัน และสินค้าโภคภัณฑ์หลายรายการ รวมทั้งผลกระทบจากการที่รัสเซียใช้กำลังทหารบุกโจมตียูเครน นอกจากนี้ยังประเมินว่ามีโอกาสราว 35% ที่เศรษฐกิจสหรัฐฯ จะเผชิญภาวะถดถอยในอีก 2 ปีข้างหน้า โดยระบุว่าสถิติที่ผ่านมาแสดงให้เห็นว่าเมื่อเฟดใช้นโยบายคุมเข้มด้านการเงินเพื่อสกัดเงินเฟ้อ มักจะส่งผลให้เศรษฐกิจสหรัฐฯ เผชิญภาวะถดถอย รวมไปถึงภาวะ Soft Landing ของเศรษฐกิจสหรัฐฯ ถือว่าเป็นเรื่องยาก
- บทวิเคราะห์ปัจจัยพื้นฐานวันนี้ - Company Update: CPF และ CRC
- Company Update: CPF (ชื่อ, ราคาเป้าหมาย 30 บาท) คาดผลประกอบการ 2Q65 เติบโต QoQ - แนวโน้มผลประกอบการ 2Q65 ดีขึ้น QoQ มีปัจจัยหนุนจาก (1) ราคาเนื้อสัตว์ปรับตัวขึ้นในหลายภูมิภาค ช่วยหนุนอัตรากำไรให้สูงขึ้น และ (2) การบริโภคที่ฟื้นตัว หลังสถานการณ์ COVID-19 เริ่มคลี่คลาย ราคาหมูเวียดนามและหมูจีนปรับตัวดีขึ้น QoQ แต่ยังอ่อนตัว YoY แต่ราคาเนื้อสัตว์ที่ปรับขึ้นช่วยชดเชยต้นทุนวัตถุดิบที่ทรงตัวสูง และนำ "ชื่อ" ให้ราคาเป้าหมาย 30.00 บาท
- Company Update: CRC (ชื่อ, ราคาเป้าหมาย 42 บาท) คาดผลประกอบการ 2Q65 เติบโต YoY - ผลประกอบการ 2Q65 มีปัจจัยหนุนจาก (1) การฟื้นตัวของเศรษฐกิจในไทยและเวียดนาม (2) จำนวนนักท่องเที่ยวที่เพิ่มขึ้นในอัตราสูง และ (3) การให้ส่วนลดค่าเช่าลดลง SSSG ในเดือน เม.ย. เติบโตมากกว่า 20%YoY ตั้งเป้าต้นทุนเพิ่มไม่เกิน 50% ขอยอดขายที่เติบโต กำไรสุทธิ 1Q65 เติบโต 200%YoY แต่อ่อนตัว 49%QoQ และนำ "ชื่อ" ให้ราคาเป้าหมาย 42 บาท
- ปัจจัยทางเทคนิค - เราคาดว่า SET วันนี้จะเคลื่อนไหวในกรอบ 1,575-1,600 จุด / หุ้นแนะนำ  SINGER (แนวต้าน 52.75-55.00 / แนวรับ 48.50-46.75 / Stop loss 44.25)  PRINC (แนวต้าน 4.88-5.00 / แนวรับ 4.68-4.60 / Stop loss 4.32)  ASIAN (แนวต้าน 18.00-18.40 / แนวรับ 17.00-16.40 / Stop loss 15.60)

| Major Indices | Close | Chg | %Chg |
|-----------------------------|---------------|---------|--------|
| SET | 1,584.38 | -0.14 | -0.01 |
| SET50 | 953.06 | +2.75 | +0.29 |
| SET P/E (x) | 19.04 | | |
| SET P/BV (x) | 1.68 | | |
| SET Div. Yield (%) | 2.71 | | |
| Market Cap (Btmn) | 18,846,485.56 | | |
| Trading Value (Btmn) | 75,432.41 | | |
| US | | | |
| Dow Jones | 32,223.42 | +26.76 | +0.08 |
| S&P 500 | 4,008.01 | -15.88 | -0.39 |
| NASDAQ | 11,662.79 | -142.21 | -1.20 |
| Europe | | | |
| UK | 7,464.80 | +46.65 | +0.63 |
| Germany | 13,964.38 | -63.55 | -0.45 |
| France | 6,347.77 | -14.91 | -0.23 |
| ASIA | | | |
| Japan | 26,547.05 | +119.40 | +0.45 |
| China | 3,073.75 | -10.54 | -0.34 |
| Indonesia | - | - | - |
| Philippines | 6,502.12 | +122.95 | +1.93 |
| Commodity Futures | | | |
| WTI Crude (\$/barrel) | 114.20 | +3.71 | +3.4 |
| Brent Crude (\$/barrel) | 114.24 | +2.69 | +2.4 |
| Gold (\$/ounce) | 1,814 | +5.8 | +0.32 |
| FX Rates | | | |
| USD/THB | 34.74 | +0.01 | +0.02 |
| Most Active Value | | | |
| BDMS, JMT, CPF, IVL and CRC | | | |
| Trading Summary (Btmn) | | | |
| | Buy | Sell | Net |
| Institution | 8,341 | 4,975 | +3,366 |
| Proprietary | 5,838 | 6,576 | -738 |
| Foreign | 38,441 | 39,776 | -1,335 |
| Individuals | 22,813 | 24,105 | -1,293 |

Source: Bisnews, Bloomberg

CORE INVESTMENT

- กลุ่มที่ได้ประโยชน์จากค่าเงินบาทอ่อนค่า (ซื้อขายระยะสั้น 1-2 เดือน) - ASIAN SAPPE SMPC EPG GFPT และ MEGA
- กลุ่มที่ได้ประโยชน์จากการเปิดประเทศนักท่องเที่ยว (ซื้อขายระยะสั้น 1-2 เดือน) - AOT BAFS BEM AAV BA ERW CENTEL MINT VRANDA และ SHR
- กลุ่มที่ได้ประโยชน์จากดอกเบี้ยขาขึ้น (ซื้อขายระยะสั้น 1-3 เดือน) - BLA และ TIPH
- Dividend Play (ซื้อขายระยะยาว มากกว่า 6 เดือน) - KKP TISCO TCAP LH QH AP SPALI ORI RATCH และ TVO
- DCA - หุ้นสะสมระยะยาว (ซื้อขายระยะยาว มากกว่า 1 ปี) - PTT AOT BEM GULF BGRIM ADVANC INTUCH BDMS HMPRO KBANK และ KKP

ตลาดต่างประเทศ (อินโฟเคสท์):

- **ตลาดหุ้นสหรัฐฯ :** ดัชนีเฉลี่ยอุตสาหกรรมดาวโจนส์ปิดที่ 32,223.42 จุด เพิ่มขึ้น 26.76 จุด (+0.08%) ดัชนี S&P500 ปิดที่ 4,008.01 จุด ลดลง 15.88 จุด (-0.39%) และดัชนี Nasdaq ปิดที่ 11,662.79 จุด ลดลง 142.21 จุด (-1.20%) ดัชนีดาวโจนส์ตลาดหุ้นนิวยอร์กปรับเพิ่มเล็กน้อย ขณะที่ดัชนี S&P500 และ Nasdaq ปิดในแดนลบ หลังจากเงินเปิดเผยข้อมูลเศรษฐกิจที่ซบเซา ซึ่งเพิ่มความวิตกกังวลเกี่ยวกับภาวะเศรษฐกิจโลกที่มีแนวโน้มชะลอตัวลง
- **ตลาดหุ้นยุโรป :** ดัชนี Stoxx Europe 600 ปิดที่ 433.67 จุด เพิ่มขึ้น 0.19 จุด (+0.04%) ตลาดหุ้นยุโรปปิดทรงตัว เนื่องจากการปรับตัวขึ้นของหุ้นกลุ่มเหมืองแร่ได้ช่วยพยุงตลาด ขณะที่ตลาดหุ้นเยอรมนีและฝรั่งเศสลดลงมากที่สุด หลังเงินเปิดเผยข้อมูลเศรษฐกิจที่อ่อนแอ ซึ่งทำให้นักลงทุนวิตกกังวลเกี่ยวกับภาวะเศรษฐกิจถดถอยทั่วโลก

สินค้าโภคภัณฑ์ (อินโฟเคสท์):

- **ราคาน้ำมันดิบ :** สัญญาน้ำมันดิบ WTI ส่งมอบเดือน มิ.ย. ปิดที่ 114.20 เหรียญต่อบาร์เรล เพิ่มขึ้น 3.71 เหรียญ (+3.4%) และสัญญาน้ำมันดิบเบรนท์ (BRENT) ส่งมอบเดือน ก.ค. ปิดที่ 114.24 เหรียญต่อบาร์เรล เพิ่มขึ้น 2.69 เหรียญ (+2.4%) สัญญาน้ำมันดิบเวสต์เท็กซัส (WTI) ตลาดนิวยอร์กปรับเพิ่มขึ้น หลังมีรายงานว่าเซี่ยงไฮ้วางแผนยุติมาตรการล็อกดาวน์ในวันที่ 1 มิ.ย. ทำให้นักลงทุนมีมุมมองบวกว่าความต้องการใช้น้ำมันในจีนจะกลับมาฟื้นตัวอีกครั้ง
- **ราคาทองคำ :** สัญญาทองคำตลาด COMEX (Commodity Exchange) ส่งมอบเดือน มิ.ย. ปิดที่ 1,814 เหรียญต่อออนซ์ เพิ่มขึ้น 5.8 เหรียญ (+0.32%) สัญญาทองคำตลาดนิวยอร์กปรับเพิ่มขึ้น เนื่องจากการอ่อนค่าของสกุลเงินดอลลาร์เพิ่มความน่าสนใจในการลงทุน นอกจากนี้ข้อมูลเศรษฐกิจที่อ่อนแอของสหรัฐฯ ยังเป็นปัจจัยหนุนแรงซื้อทองคำในฐานะสินทรัพย์ที่ปลอดภัย
- **ราคาถ่านหิน :** ราคาถ่านหินตลาดล่งหน่า (Newcastle) ส่งมอบเดือน มิ.ย. 65 ลำสุด ปิดที่ 377.75 เหรียญต่อดัน เพิ่มขึ้น 16.0 เหรียญ (+4.42%)
- **ค่าระวางเรือ :** ค่าระวางเรือ : Baltic Dry Index (BDI) ลำสุดปิดที่ 3,085 จุด ลดลง 19 จุด (-0.61%)

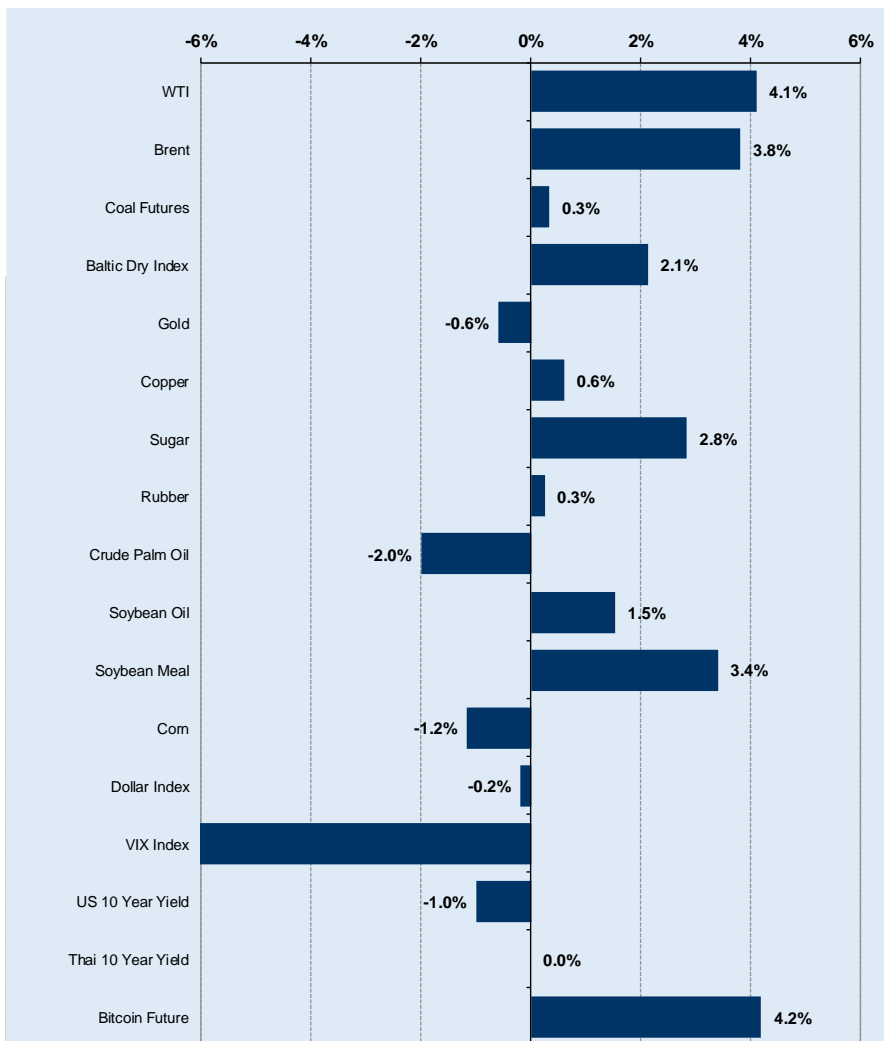
ข่าวอื่น ๆ

- **BGRIM** เฮ! MSCI เพิ่มน้ำหนักลงทุน เริ่ม 31 พฤษภาคมนี้ เปิดงบไตรมาส 1/2565 รายได้โต 41% เงินสดในมือกว่า 2.6 หมื่นล้านบาท ต้นทุนก๊าซกวดคืนกำไร ชีกรัฐทยอยขึ้นค่าเอฟทีแล้ว คาดกันยายนขึ้นอีก แกรมมีแผนบริหารต้นทุน จ่อนำเข้า LNG ปี 2566 ลุยเพิ่มพอร์ตไม่น้อยกว่า 1,000 เมกะวัตต์ ปีนี้การซื้อไฟฟ้าของลูกค้าอุตสาหกรรมจะเติบโตประมาณ 10-15% (ทันหุ้น)
- **UBE** โดสวนกระแสเศรษฐกิจโลกชะลอตัว อวดงบไตรมาส 1/2565 รายได้แตะ 1,538 ล้านบาท กำไรพุ่งกว่า 204.8% ทะลุ 115.6 ล้านบาท ชูยอดแบ่งปันสำปะหลังและปริมาณขายเอทานอลสูงขึ้น เดินหน้าปรับแผนธุรกิจ-จัดงบลงทุน 550 ล้านบาท ลุยทำตลาดต่อเนื่อง ต้นเป้ารายได้โต 15-20% (ทันหุ้น)
- **SPRC** มองปริมาณขายในปี 2565 สูงกว่าปีก่อน ส่งชีกผลงานไตรมาส 2/2565 ฉายแววโดดเด่นจากส่วนต่างที่เพิ่มขึ้น คาดราคาน้ำมันดิบดูไบ-เบนซิน-เชื้อเพลิงอากาศยานและดีเซล ทรงตัวสูงต่อเนื่อง หลังซัพพลายตึงตัวไม่เพียงพอกับดีมานด์ที่ขยายตัวตามการฟื้นของเศรษฐกิจและการเดินทางท่องเที่ยว (ทันหุ้น)
- **PLUS** ปิดจองซื้อหุ้น IPO 170 ล้านหุ้น นักลงทุนตอบรับดี สะท้อนความเชื่อมั่นหุ้นเครื่องตีน้ำผลไม้ส่งออก รายใหญ่ ที่เติบโตรับเทรนด์เครื่องตีสุขภาพทั่วโลก และเชื่อมั่นปี 2565 ผลงานก้าวกระโดด เล็งเงินระดมทุนสนับสนุนแผนโตได้ครบวงจร พร้อมเข้าซื้อขายวันแรกใน SET วันที่ 20 พฤษภาคม (ทันหุ้น)

Daily Update as of 17 May 22

| Commodity | Unit | Close | Chg | %Chg | Impact |
|--------------------|----------|-----------|----------|-------|-------------------------|
| WTI | \$/bbl | 110.49 | 4.36 | 4.1% | + PTTEP, TOP, BCP |
| Brent | \$/bbl | 111.55 | 4.10 | 3.8% | + PTTEP, TOP, BCP |
| Coal Futures | \$/ton | 392.85 | 1.35 | 0.3% | + BANPU |
| Baltic Dry Index | Point | 3,117.00 | 65.00 | 2.1% | + PSL, TTA |
| Gold | \$/ounce | 1,810.68 | -10.82 | -0.6% | |
| Copper | \$/ton | 9,055.00 | 55.00 | 0.6% | + KCE, HANA, SVI, DELTA |
| Sugar | Cent/lb | 0.19 | 0.01 | 2.8% | + KSL, KTIS, KBS, BRR |
| Rubber | JPY/kg | 159.20 | 0.40 | 0.3% | + STA, TRUBB |
| Crude Palm Oil | MYR/ton | 1,520.25 | -31.00 | -2.0% | - UVAN, CPI, VPO, LST |
| Soybean Oil | Cent/lb | 83.72 | 1.27 | 1.5% | + TVO |
| Soybean Meal | \$/ton | 410.20 | 13.50 | 3.4% | - CPF, GFPT/ +TVO |
| Corn | \$/ton | 781.81 | -9.19 | -1.2% | + CPF, GFPT |
| Dollar Index | Point | 104.56 | -0.19 | -0.2% | + SET |
| VIX Index | % | 28.87 | -2.90 | -9.1% | + SET |
| US 10 Year Yield | % | 2.89 | -0.03 | -1.0% | - SET |
| Thai 10 Year Yield | % | 3.27 | 0.00 | 0.0% | - SET |
| Bitcoin Future | Coin/\$ | 29,785.00 | 1,200.00 | 4.2% | |

Source: Infoquest, AWS



Source: Infoquest, AWS

| Date | Regions | Economic Indicators |
|-----------|---------|---|
| 16 May 22 | CH | ยอดขายปลีก (เม.ย.) |
| 17 May 22 | EU | ผลิตภัณฑ์มวลรวมในประเทศ (ไตรมาส 1) |
| 17 May 22 | US | ยอดขายปลีก (เม.ย.) |
| 18 May 22 | JP | ผลิตภัณฑ์มวลรวมในประเทศ (ไตรมาส 1) |
| 20 May 22 | CH | การกำหนดอัตราดอกเบี้ยนโยบายของธนาคารกลางจีน |

May-22

| Mon 2 | Tue 3 | Wed 4 | Thu 5 | Fri 6 |
|----------------|--|----------------|---|---|
| HOLIDAY | XD ALUCON @ 10.00 (17/5/22) BFIT @ 0.82 (17/5/22) CIVIL @ 0.02 (20/5/22) HTC @ 0.96 (25/5/22) ICC @ 0.35 (24/5/22) IIG @ 0.40 (20/5/22) KISS @ 0.10 (24/5/22) MFEC @ 0.40 (20/5/22) OCC @ 0.05 (24/5/22) PIMO @ 0.045 (24/5/22) PL @ 0.11 (20/5/22) PRAKIT @ 0.60 (23/5/22) PREB @ 0.40 (20/5/22) RS @ 0.35 (25/5/22) SABUY @ 0.03 (19/5/22) SAUCE @ 1.60 (18/5/22) SAWAD @ 1.80 (20/5/22) SCG @ 0.061 (20/5/22) SRICHA @ 0.25 (17/5/22) SUPER @ 0.006 (20/5/22) TPA @ 0.45 (19/5/22) TPCS @ 0.75 (25/5/22) TRT @ 0.12 TRUBB @ 0.15 (26/5/22) | HOLIDAY | XD ABICO @ 0.0452 (27/5/22) ACG @ 0.0133 AKP @ 0.05 (25/5/22) APP @ 0.20 (23/5/22) CHG @ 0.17 CKP @ 0.08 (20/5/22) COLOR @ 0.05 (25/5/22) COMAN @ 0.0877 (13/5/22) CPANEL @ 0.0183333 CPANEL @ 15:1 CPF @ 0.25 (25/5/22) EKH @ 0.13 (20/5/22) EKH @ 25:1 (20/5/22) ENGY @ 0.08 (17/5/22) FPI @ 0.07 (20/5/22) GUNKUL @ 0.12 (23/5/22) HFT @ 0.425 (25/5/22) HPT @ 0.02 (23/5/22) HUMAN @ 0.10 (24/5/22) ICHI @ 0.50 (23/5/22) ILM @ 0.40 (18/5/22) KUN @ 0.08 (24/5/22) KWM @ 0.096 (20/5/22) LH @ 0.25 (20/5/22) LPH @ 0.10 (20/5/22) MGT @ 0.12 (20/5/22) MODERN @ 0.07 (20/5/22) NETBAY @ 0.7945 (24/5/22) NYT @ 0.16 (26/5/22) OSP @ 0.65 (26/5/22) PACO @ 0.05 (20/5/22) PAF @ 0.015 (25/5/22) PLE @ 0.019 (27/5/22) PR9 @ 0.14 (19/5/22) PRAPAT @ 0.006 (20/5/22) PRAPAT @ 10:1 (20/5/22) RICHY @ 0.0075 (26/5/22) RICHY @ 16:1 (26/5/22) SABINA @ 0.44 (19/5/22) SALEE @ 0.015 (25/5/22) SCM @ 0.17 (25/5/22) SCN @ 0.055 (23/5/22) SELIC @ 0.00533728 (24/5/22) SELIC @ 10.40904316:1 (24/5/22) SMT @ 0.05 (27/5/22) SSP @ 0.0111111114 (25/5/22) SSP @ 10:1 (25/5/22) STHAI @ 0.11 (27/5/22) SVI @ 0.23 (17/5/22) TEAMG @ 0.15 (25/5/22) TFMAMA @ 1.90 (26/5/22) TNL @ 0.50 (25/5/22) TOA @ 0.19 (23/5/22) TVT @ 0.03 (24/5/22) WACOAL @ 0.50 (24/5/22) WHA @ 0.0735 (25/5/22) WIJK @ 0.09 (26/5/22) | XD AHC @ 0.6034 (17/5/22) BBIK @ 0.375 CHOTI @ 3.18 (25/5/22) CPR @ 0.11 (26/5/22) DEMCO @ 0.03 (23/5/22) IVL @ 0.25 (20/5/22) KUMWEL @ 0.06 (26/5/22) MATI @ 0.45 (25/5/22) MITSIB @ 0.015 (20/5/22) NNCL @ 0.06 (24/5/22) PRM @ 0.18 (25/5/22) ROJNA @ 0.20 (27/5/22) S & J @ 1.20 (25/5/22) SAPPE @ 1.10 (26/5/22) SICT @ 0.043 (25/5/22) SORKON @ 0.15 (27/5/22) SPI @ 0.60 (24/5/22) SSF @ 0.5185 (25/5/22) SST @ 0.03 TVI @ 0.70 |

May-22

| Mon | Tue | Wed | Thu | Fri |
|--|---|--|---|---|
| 9 | 10 | 11 | 12 | 13 |
| XD A5 @ 0.01 (27/5/22) AMR @ 0.08 (25/5/22) ASEFA @ 0.22 (25/5/22) CCP @ 0.013 CRC @ 0.30 (27/5/22) CSR @ 0.75 (27/5/22) CSS @ 0.10 (26/5/22) EASTW @ 0.24 (27/5/22) FE @ 5.50 (25/5/22) INET @ 0.042 (26/5/22) JUBILE @ 0.37 (20/5/22) KAMART @ 0.06 (24/5/22) LEO @ 0.18 (26/5/22) MILL @ 0.01 (27/5/22) MILL @ 10:1 (27/5/22) MOONG @ 0.21 (24/5/22) NOBLE @ 0.08 (26/5/22) ONEE @ 0.069 (27/5/22) ORI @ 0.42 (24/5/22) PB @ 1.06 (26/5/22) PROEN @ 0.0577 RJH @ 1.00 (24/5/22) SECURE @ 0.18 (27/5/22) SITHAI @ 0.03 (25/5/22) SK @ 0.025 (25/5/22) SPC @ 1.00 (24/5/22) SSSC @ 0.23 (27/5/22) TC @ 0.15 (26/5/22) TOPP @ 4.05 (27/5/22) TPAC @ 0.141 (20/5/22) | XD ALLA @ 0.05 (25/5/22) AMARIN @ 0.19 (27/5/22) AP @ 0.50 (26/5/22) APCS @ 0.06 (30/5/22) ARROW @ 0.35 (25/5/22) BAY @ 0.45 (26/5/22) BCH @ 1.00 BGC @ 0.12 BLA @ 0.56 (25/5/22) BRR @ 0.07 (26/5/22) FNS @ 0.50 (27/5/22) ILINK @ 0.38 (26/5/22) JWD @ 0.25 (27/5/22) M @ 0.80 (25/5/22) PIN @ 0.15 (26/5/22) PPM @ 0.033 (27/5/22) STI @ 0.0694444444 STI @ 0.8:1 TKC @ 0.30 (24/5/22) VIBHA @ 0.05 (25/5/22) | XD AKR @ 0.03 (27/5/22) AMC @ 0.34 (27/5/22) PERM @ 0.12 PF @ 0.01555871128 PF @ 20:1 PG @ 0.10 (25/5/22) SENA @ 0.211477 SIAM @ 0.01 (27/5/22) SMIT @ 0.22 (27/5/22) SYNTEC @ 0.03 (20/5/22) TRU @ 0.10 (25/5/22) | XD AEONTS @ 2.65 (20/7/22) NEW @ 0.35 (25/5/22) WP @ 0.15 (27/5/22) | XD DCC @ 0.055 (31/5/22) |
| 16 | 17 | 18 | 19 | 20 |
| HOLIDAY | XD DIF @ 0.26 (6/6/22) INETREIT @ 0.2332 (2/6/22) POPF @ 0.2544 (6/6/22) PPF @ 0.1715 (6/6/22) SIRIP @ 0.05 (6/6/22) | XD CPNCG @ 0.225 (6/6/22) CPNREIT @ 0.1814 (6/6/22) | XD FTREIT @ 0.175 (1/6/22) TPRIME @ 0.123 (8/6/22) | XD JASIF @ 0.23 (8/6/22) SPRIME @ 0.149 (6/6/22) TENCENT80 @ (- HKD) TSTH @ 0.05 (19/8/22) |
| 23 | 24 | 25 | 26 | 27 |
| | XD ADD @ 0.13 (9/6/22) BBGI @ 0.15 (9/6/22) KTBSTMR @ 0.1733 (9/6/22) PSL @ 0.50 (8/6/22) SUPEREIF @ 0.25272 (10/6/22) TSC @ 0.40 (9/6/22) | XD AMATAR @ 0.155 (13/6/22) BGC @ 0.125 (10/6/22) | XD BOFFICE @ 0.1753 (16/6/22) OISHI @ 0.50 (6/6/22) PROSPECT @ 0.03 (10/6/22) | |
| 30 | 31 | | | |
| XD WHART @ 0.1915 (15/6/22) | | | | |

*Remark: Stock @ Dividend Baht per Share (Payment Date)

**Remark: Stock @ Existing Share:Stock Dividend (Payment Date)

Corporate Governance Report Rating (CG Score) ข้อมูล ณ วันที่ 24 สิงหาคม 2564



| | | | | | | | | | | | |
|--------|--------|-------|--------|--------|-------|--------|--------|--------|--------|-------|--------|
| AAV | BCPG | CM | EPG | III | MAKRO | NYT | PTG | SCCC | SPVI | TIP | TTCL |
| ADVANC | BDMS | CNT | ETE | ILINK | MALEE | OISHI | PTT | SCG | SSSC | TIPCO | TTW |
| AF | BEC | COMAN | FNS | INTUCH | MBK | ORI | PTTEP | SCN | SST | TISCO | TU |
| AIRA | BEM | COTTO | FPI | IRPC | MBKET | OTO | PTTGC | SDC | STA | TK | TVD |
| AKP | BGRIM | CPALL | FPT | IVL | MC | PAP | PYLON | SEAFCO | SUSCO | TKT | TVI |
| AKR | BIZ | CPF | FSMART | JKN | MCOT | PCSGH | Q-CON | SEAOIL | SUTHA | TMILL | TVO |
| ALT | BKI | CPI | GBX | JSP | METCO | PDJ | QH | SE-ED | SVI | TNDT | TWPC |
| AMA | BLA | CPN | GC | JWD | MFEC | PG | QTC | SELIC | SYMC | TNL | U |
| AMATA | BOL | CSS | GCAP | K | MINT | PHOL | RATCH | SENA | SYNTEC | TOA | UAC |
| AMATAV | BPP | DELTA | GEL | KBANK | MONO | PLANB | RS | SIRI | TACC | TOP | UBIS |
| ANAN | BRR | DEMCO | GFPT | KCE | MOONG | PLANET | S | SIS | TASCO | TPBI | UV |
| AOT | BTS | DRT | GGC | KKP | MSC | PLAT | S & J | SITHAI | TCAP | TQM | VGI |
| AP | BWG | DTAC | GPSC | KSL | MTC | PORT | SAAM | SMK | TFMAMA | TRC | VIH |
| ARIP | CENTEL | DUSIT | GRAMMY | KTB | NCH | PPS | SABINA | SMPC | THANA | TRUE | WACOAL |
| ARROW | CFRESH | DV8 | GUNKUL | KTC | NCL | PR9 | SAMART | SNC | THANI | TSC | WAVE |
| ASP | CHEWA | EA | HANA | LANNA | NEP | PREB | SAMTEL | SONIC | THCOM | TSR | WHA |
| BAFS | CHO | EASTW | HARN | LH | NKI | PRG | SAT | SORKON | THG | TSTE | WHAUP |
| BANPU | CIMBT | ECF | HMPRO | LHFG | NOBLE | PRM | SC | SPALI | THIP | TSTH | WICE |
| BAY | CK | ECL | ICC | LIT | NSI | PSH | SCB | SPI | THRE | TTA | WINNER |
| BCP | CKP | EGCO | ICHI | LPN | NVD | PSL | SCC | SPRC | THREL | TTB | |



| | | | | | | | | | | | | |
|--------|--------|--------|--------|--------|--------|--------|-------|--------|--------|-------|-------|-------|
| 2S | ASIAN | CEN | DDD | GPI | JMART | MAJOR | PATO | S11 | SPA | TEAM | TPOLY | WP |
| ABM | ASIMAR | CGH | DOD | GULF | JMT | MBAX | PB | SALEE | SPC | TEAMG | TPS | XO |
| ACE | ASK | CHARAN | DOHOME | GYT | KBS | MEGA | PDG | SAMCO | SPCG | TFG | TRITN | XPG |
| ACG | ASN | CHAYO | EASON | HPT | KCAR | META | PDI | SANKO | SR | TGH | TRT | YUASA |
| ADB | ATP30 | CHG | EE | HTC | KGI | MFC | PICO | SAPPE | SRICHA | TIGER | TRU | ZEN |
| AEONTS | AUCT | CHOTI | ERW | ICN | KIAT | MGT | PIMO | SAWAD | SSC | TITLE | TSE | ZIGA |
| AGE | AWC | CHOW | ESTAR | IFS | KOOL | MILL | PJW | SCI | SSF | TKN | TVT | |
| AH | AYUD | CI | FE | ILM | KTIS | MITSIB | PL | SCP | STANLY | TKS | TWP | |
| AHC | B | CIG | FLOYD | IMH | KWC | MK | PM | SE | STI | TM | UEC | |
| AIT | BA | CMC | FN | INET | KWM | MODERN | PPP | SFP | STOWER | TMC | UMI | |
| ALLA | BAM | COLOR | FORTH | INSURE | L&E | MTI | PRIN | SGF | STPI | TMD | UOBKH | |
| AMANAH | BBL | COM7 | FSS | IRC | LALIN | MVP | PRINC | SHR | SUC | TMI | UP | |
| AMARIN | BFIT | CPL | FTE | IRCP | LDC | NETBAY | PSTC | SIAM | SUN | TMT | UPF | |
| APCO | BGC | CRC | FVC | IT | LHK | NEX | PT | SINGER | SYNEX | TNITY | UPOIC | |
| APCS | BJC | CRD | GENCO | ITD | LOXLEY | NINE | QLT | SKE | T | TNP | UT | |
| APURE | BJCHI | CSC | GJS | ITEL | LPH | NTV | RCL | SKR | TAE | TNR | UTP | |
| AQUA | BROOK | CSP | GL | J | LRH | NWR | RICHY | SKY | TAKUNI | TOG | VL | |
| ASAP | BTW | CWT | GLAND | JAS | LST | OCC | RML | SMIT | TBSP | TPA | VNT | |
| ASEFA | BYD | DCC | GLOBAL | JCK | M | OGC | RPC | SMT | TCC | TPAC | VPO | |
| ASIA | CBG | DCON | GLOCON | JCKH | MACO | OSP | RWI | SNP | TCMC | TPCS | WIJK | |



| | | | | | | | | | |
|--------|-------|-------|--------|--------|--------|-------|-------|--------|--|
| 7UP | BGT | CMAN | GTB | KYE | NOVA | PTL | SPG | TTI | |
| A | BH | CMO | HTECH | LEE | NPK | RBF | SQ | TYCN | |
| ABICO | BIG | CMR | HUMAN | MATCH | NUSA | RJH | SSP | UKEM | |
| AJ | BKD | CPT | IHL | MATI | OCEAN | ROJNA | STARK | UMS | |
| ALL | BLAND | CPW | INOX | M-CHAI | PAF | RP | STC | VCOM | |
| ALUCON | BM | CRANE | INSET | MCS | PF | RPH | SUPER | VRANDA | |
| AMC | BR | CSR | IP | MDX | PK | RSP | SVOA | WIN | |
| APP | BROCK | D | JTS | MJD | PLE | SF | TC | WORK | |
| ARIN | BSBM | EKH | JUBILE | MORE | PMTA | SFLEX | TCCC | WPH | |
| AS | BSM | EP | KASET | MUD | POST | SGP | THMUI | | |
| AU | BTNC | ESSO | KCM | NC | PPM | SISB | TNH | | |
| B52 | CAZ | FMT | KKC | NDR | PRAKIT | SKN | TOPP | | |
| BC | CCP | GIFT | KUMWEL | NER | PRECHA | SLP | TPCH | | |
| BCH | CGD | GREEN | KUN | NFC | PRIME | SMART | TPIPP | | |
| BEAUTY | CITY | GSC | KWG | NNCL | PROUD | SOLAR | TPLAS | | |

| ช่วงคะแนน | สัญลักษณ์ | ความหมาย |
|------------|-----------|----------|
| 90 - 100 | ▲▲▲▲▲ | ดีเลิศ |
| 80 - 89 | ▲▲▲▲ | ดีมาก |
| 70 - 79 | ▲▲▲ | ดี |
| 60 - 69 | ▲▲ | ดีพอใช้ |
| 50 - 59 | ▲ | ผ่าน |
| ต่ำกว่า 50 | - | N/A |

รายงานการประเมินการกำกับดูแลกิจการ (CGR)

การเปิดเผยผลการสำรวจของสมาคมส่งเสริมสถาบันกรรมการบริษัทไทย (IOD) ในเรื่องการกำกับดูแลกิจการ (Corporate Governance) นี้เป็นการดำเนินการตามนโยบายของสำนักงานคณะกรรมการกำกับหลักทรัพย์และตลาดหลักทรัพย์ โดยการสำรวจของ IOD เป็นการสำรวจ และประเมินจากข้อมูลของบริษัทจดทะเบียนในตลาดหลักทรัพย์แห่งประเทศไทย และตลาดหลักทรัพย์ เอ็มเอไอ ที่มีการเปิดเผยต่อสาธารณะ และเป็นข้อมูลสำหรับผู้ลงทุนทั่วไปสามารถเข้าถึงได้ ดังนั้น ผลการสำรวจดังกล่าวจึงเป็นการนำเสนอในมุมมองของบุคคลภายนอก โดยไม่ได้เป็นการประเมินการปฏิบัติ และมีได้มีการใช้ข้อมูลภายในในการประเมิน อนึ่ง ผลการสำรวจดังกล่าว เป็นผลการสำรวจ ณ วันที่ปรากฏในรายงานการกำกับดูแลกิจการบริษัทจดทะเบียนไทยเท่านั้น ดังนั้น ผลการสำรวจจึงอาจเปลี่ยนแปลงได้ภายหลังจากดังกล่าว ทั้งนี้ บริษัทหลักทรัพย์ เอเชีย เวลท์ จำกัด มีได้ยืนยันหรือรับรองถึงความถูกต้องของผลสำรวจดังกล่าวแต่อย่างใด

Anti-Corruption Progress Indicator (ข้อมูล ณ วันที่ 24 สิงหาคม 2564)

ได้รับการรับรอง CAC

| | | | | | | | | | | | | | | |
|---------|--------|-------|--------|--------|--------|-------|-------|--------|--------|--------|--------|--------|-------|--------|
| 2S | BANPU | CGH | DTAC | GCAP | INSURE | L&E | MSC | PCSGH | PROS | SC | SORKON | TCAP | TNITY | TWPC |
| ADVANC | BAY | CHEWA | DUSIT | GEL | INTUCH | LANNA | MTC | PDG | PSH | SCB | SPACK | TCMC | TNL | U |
| AF | BBL | CHOTI | EA | GFPT | IRC | LHFG | MTI | PDI | PSL | SCC | SPALI | TFG | TNP | UBIS |
| AI | BCH | CHOW | EASTW | GGC | IRPC | LHK | NBC | PDJ | PSTC | SCCC | SPC | TFI | TNR | UEC |
| AIE | BCP | CIG | ECL | GJS | ITEL | LPN | NEP | PE | PT | SCG | SPI | TFMAMA | TOG | UKEM |
| AIRA | BCPG | CIMBT | EGCO | GPI | IVL | LRH | NINE | PG | PTG | SCN | SPRC | TGH | TOP | UOBKH |
| AKP | BGC | CM | EP | GPSC | JKN | M | NKI | PHOL | PTT | SEAOIL | SRICHA | THANI | TOPP | UPF |
| AMA | BGRIM | CMC | EPG | GSTEEL | K | MAKRO | NMG | PK | PTTGC | SE-ED | SSF | THCOM | TPA | UV |
| AMANAHA | BJCHI | COM7 | ERW | GUNKUL | KASET | MALEE | NNCL | PL | PYLON | SELIC | SSP | THIP | TPP | VGI |
| AMATA | BKI | COTTO | ESTAR | HANA | KBANK | MBAX | NOBLE | PLANB | Q-CON | SENA | SSSC | THRE | TRU | VIH |
| AMATAV | BLA | CPALL | ETE | HARN | KBS | MBK | NOK | PLANET | QH | SGP | SST | THREL | TRUE | VNT |
| AP | BPP | CPF | FE | HEMP | KCAR | MBKET | NSI | PLAT | QLT | SINGER | STA | TIDLOR | TSC | WACOAL |
| APCS | BROOK | CPI | FNS | HMPRO | KCE | MC | NWR | PM | QTC | SIRI | SUSCO | TIP | TSTE | WHA |
| AQUA | BRR | CPN | FPI | HTC | KGI | MCOT | OCC | PPP | RML | SITHAI | SVI | TIPCO | TSTH | WHAUP |
| ARROW | BSBM | CSC | FPT | ICC | KKP | META | OCEAN | PPPM | RWI | SKR | SYMC | TISCO | TTB | WICE |
| ASK | BTS | DCC | FSMART | ICHI | KSL | MFC | OGC | PPS | S & J | SMIT | SYNTEC | TKS | TTCL | WIJK |
| AYUD | BWG | DELTA | FSS | IFEC | KTB | MFEC | ORI | PREB | SAAM | SMK | TAE | TKT | TU | XO |
| B | CEN | DEMCO | FTE | IFS | KTC | MINT | PAP | PRG | SABINA | SMPC | TAKUNI | TMD | TVD | ZEN |
| BAFS | CENTEL | DIMET | GBX | ILINK | KWC | MONO | PATO | PRINC | SAPPE | SNC | TASCO | TMILL | TVI | |
| BAM | CFRESH | DRT | GC | INET | KWG | MOONG | PB | PRM | SAT | SNP | TBSP | TMT | TVO | |

ได้ประกาศเจตนาสมัครเข้าร่วม CAC

| | | | | | | | | | | | | | | |
|-------|-------|-----|--------|------|------|--------|-------|------|------|------|------|-------|------|-------|
| 7UP | ASIAN | BKD | CRC | EKH | GULF | JR | LDC | MILL | NUSA | RS | SCM | STECH | TTA | YUASA |
| ABICO | AWC | CPL | DOHOME | ETC | III | KEX | MAJOR | NCL | PIMO | SAK | SIS | SUPER | VCOM | ZIGA |
| APCO | BEC | CPW | ECF | EVER | INOX | KUMWEL | MATCH | NRF | PR9 | SCGP | STAR | TQM | WIN | |

ข้อมูล Anti-Corruption Progress Indicator

การเปิดเผยการประเมินดัชนีชี้วัดความคืบหน้าการป้องกันการมีส่วนเกี่ยวข้องกับการทุจริตคอร์รัปชัน (Anti-corruption Progress Indicators) ของบริษัทจดทะเบียนในตลาดหลักทรัพย์แห่งประเทศไทยที่จัดทำโดยสถาบันที่เกี่ยวข้องซึ่งมีการเปิดเผยโดยสำนักงานคณะกรรมการกำกับหลักทรัพย์ และตลาดหลักทรัพย์นี้ เป็นการดำเนินการตามนโยบาย และตามแผนพัฒนาความยั่งยืนสำหรับบริษัทจดทะเบียนโดยผลการประเมินดังกล่าว สถาบันที่เกี่ยวข้องอาศัยข้อมูลที่ได้รับจากบริษัทจดทะเบียนตามที่บริษัทจดทะเบียนได้ระบุในแบบแสดงข้อมูลเพื่อการประเมิน Anti-Corruption ซึ่งอ้างอิงข้อมูลมาจากแบบแสดงรายการข้อมูลประจำปี แบบ (56-1) รายงานประจำปี แบบ(56-2) หรือในเอกสารหรือรายงานอื่นที่เกี่ยวข้องของบริษัทจดทะเบียนนั้น แล้วแต่กรณี ดังนั้น ผลการประเมินดังกล่าวจึงเป็นการนำเสนอในมุมมองของสถาบันที่เกี่ยวข้องซึ่งเป็นบุคคลภายนอก โดยมีได้เป็นการประเมินการปฏิบัติของบริษัทจดทะเบียนในตลาดหลักทรัพย์แห่งประเทศไทย และมีได้ใช้ข้อมูลภายในเพื่อการประเมิน

เนื่องจากผลการประเมินดังกล่าวเป็นเพียงผลการประเมิน ณ วันที่ปรากฏในผลการประเมินเท่านั้น ดังนั้น ผลการประเมินจึงอาจเปลี่ยนแปลงได้ภายหลังวันดังกล่าว หรือรับรองความถูกต้องครบถ้วนของผลประเมินดังกล่าวแต่อย่างใด ทั้งนี้บริษัทหลักทรัพย์ เอเชีย เวลท์ จำกัด มีได้ยืนยันตรวจสอบหรือรับรองความถูกต้องของผลการสำรวจ



คำแนะนำการลงทุน

หุ้นรายตัว

| | |
|-------------|---|
| BUY | “ซื้อ” เนื่องจากราคาปัจจุบัน ต่ำกว่า มูลค่าตามปัจจัยพื้นฐาน โดยคาดหวังผลตอบแทน 10% |
| TRADING | “เก็งกำไร” เนื่องจากราคาปัจจุบัน ต่ำกว่า มูลค่าตามปัจจัยพื้นฐาน โดยคาดหวังผลตอบแทน 0% - 10% |
| TRADING BUY | “ซื้อเก็งกำไรระยะสั้น” เนื่องจากมีประเด็นที่มีผลบวกในระยะสั้น หรือมีแนวโน้มที่จะปรับประมาณการ แม้ว่าราคาปัจจุบันจะสูงกว่ามูลค่าตามปัจจัยพื้นฐาน |
| SELL | “ขาย” เนื่องจากราคาปัจจุบัน สูงกว่า มูลค่าตามปัจจัยพื้นฐาน |

อุตสาหกรรม

| | |
|-------------|--|
| OVERWEIGHT | “ลงทุนมากกว่าตลาด” เนื่องจากคาดหวังผลตอบแทนที่ สูงกว่า ตลาด |
| NEUTRAL | “ลงทุนเท่ากับตลาด” เนื่องจากคาดหวังผลตอบแทนที่ เท่ากับ ตลาด |
| UNDERWEIGHT | “ลงทุนน้อยกว่าตลาด” เนื่องจากคาดหวังผลตอบแทนที่ ต่ำกว่า ตลาด |

ฝ่ายวิเคราะห์หลักทรัพย์

| | | | | |
|---------------------|----------------------|---|-------------------------------|-------------|
| เบญจพล สุทธิวีนิช | หัวหน้าฝ่ายวิเคราะห์ | Strategist, Energy, Petrochemical, Transportation | Benjaphol.su@asiawealth.co.th | 02 680-5056 |
| วรลธิ พิชัยรัตนพงศ์ | ผู้ช่วยนักวิเคราะห์ | Health Care, Commerce, F&B | | |
| ธนพร คุณเกรียงไกร | ส่วนสนับสนุนข้อมูล | | | |

รายงานนี้จัดทำโดยฝ่ายวิเคราะห์หลักทรัพย์ บริษัทหลักทรัพย์ เอเชียเวลท์ จำกัด (“บริษัท”) บนพื้นฐานของแหล่งข้อมูลที่เชื่อว่าหรือควรเชื่อว่าจะมีความน่าเชื่อถือ และ/หรือมีความถูกต้อง บริษัทไม่อาจยืนยันข้อเท็จจริงหรือรับรองความถูกต้องของข้อมูลดังกล่าวได้และที่ขณะต่างๆ อาจเปลี่ยนแปลงไป โดยที่ไม่แจ้งให้ทราบล่วงหน้า บริษัทได้ใช้ความพยายามอย่างดีที่สุดที่จะนำเสนอข้อมูลที่ถูกต้อง โดยอ้างอิงหลักเกณฑ์และตามมาตรฐานการวิเคราะห์ ทั้งนี้บริษัทไม่รับผิดชอบต่อความเสียหายใดๆ ซึ่งเกิดจากการกระทำ ละเว้นการกระทำ หรืองดเว้นการกระทำ อันอาจเกิดขึ้นจากการใช้ข้อมูลบทวิเคราะห์ที่มีการเผยแพร่นี้ ผู้ลงทุนควรศึกษาข้อมูลและใช้ดุลยพินิจอย่างรอบคอบในการตัดสินใจลงทุน บริษัทขอสงวนลิขสิทธิ์ในข้อมูลบทวิเคราะห์ที่ปรากฏข้างต้นนี้ ห้ามมิให้ผู้ใดนำข้อมูลดังกล่าวไปใช้ประโยชน์ คัดลอก ดัดแปลง ทำซ้ำ นำออกแสดงหรือเผยแพร่ต่อสาธารณชน ไม่ว่าด้วยวิธีการและ/หรือช่องทางใดๆ ไม่ว่าทั้งหมดหรือบางส่วน โดยไม่ได้รับอนุญาตเป็นลายลักษณ์อักษรจากบริษัท ผู้ลงทุนควรทำความเข้าใจอย่างถ่องแท้ต่อลักษณะของหลักทรัพย์แต่ละประเภทและควรศึกษาข้อมูลของบริษัทที่ออกหลักทรัพย์ และข้อมูลอื่นใดที่เกี่ยวข้องก่อนการตัดสินใจซื้อหรือขายหลักทรัพย์



บริษัทหลักทรัพย์ เอเชีย เวลท์ จำกัด

สำนักงานใหญ่ (อาคารเมอร์คิวรีทาวเวอร์)

เลขที่ 540 อาคารเมอร์คิวรี ทาวเวอร์ (รถไฟฟ้า BTS ชิดลม ทางออก 4)
ชั้น 5 ห้อง 501, ชั้น 14 ถนนเพลินจิต
แขวงลุมพินี เขตปทุมวัน กรุงเทพมหานคร 10330

โทรศัพท์ : 0-2680-5000 และ 0-2034-4700 โทรสาร : 0-2680-5111

สาขาศรีนครินทร์

เลขที่ 59/5 ศูนย์การค้าพาราไดซ์เพลส สวนหลวง ชั้น 4 ห้องเลขที่
B407-2 ถนนศรีนครินทร์ แขวงหนองบอน เขตประเวศ
กรุงเทพมหานคร 10250

โทรศัพท์ : 0-2014-2000 โทรสาร : 0-2014-2001

สาขาระยอง

เลขที่ 356/18 ถนนสุขุมวิท ตำบลเนินพระ อำเภอเมือง จังหวัดระยอง 21000

โทรศัพท์ : 033-682-475 โทรสาร : 038-807-200

สาขาศรีราชา

เลขที่ 135/99 อาคารตึกคอม ศรีราชา (ห้อง G15) ถนนสุขุมวิท ตำบลศรีราชา
อำเภอศรีราชา จังหวัดชลบุรี 20110

โทรศัพท์ : 038-772-777 โทรสาร : 038-772-781

สาขาเชียงใหม่

เลขที่ 161/9 โครงการ Green Plus Mall III ถนนเชียงใหม่-ลำปาง ตำบล
หนองป่าครั่ง อำเภอเมือง จังหวัดเชียงใหม่ 50000

โทรศัพท์ : 052-070-738 โทรสาร : 052-070-739

สาขาสิ่งบุรี

เลขที่ 891/21 ถนนขุนสรุรงค์ ตำบลบางพุทรา อำเภอเมือง
จังหวัดสิงห์บุรี 16000

โทรศัพท์ : 036-694120 โทรสาร : 036-694121