

คาด SET ผันผวน ในลักษณะ Sideway up

Investment Ideas:

- ภาพรวมการลงทุนวันนี้ - เราคาดว่า SET วันนี้ (7 ม.ค.) จะเคลื่อนไหวในกรอบ 1,473-1,512 จุด ตลาดหุ้นไทยยังคงผันผวนต่อเนื่อง ในลักษณะ Sideway up หลังปรับขึ้น แต่ไม่ผ่านแนวต้านสำคัญที่ 1,510 จุด อีกครั้ง โดยวานนี้ยังคงมีแรงขายหุ้นในกลุ่มธุรกิจไฟฟ้า ได้แก่ GULF GPSC และ EA (ผลกระทบต่อ SET รวมประมาณ 3.24 จุด) หลังปรับเพิ่มอย่างมากในช่วง 2 วันแรกของการซื้อขายในปี 2564 รวมไปถึงการปรับลดลงของราคาหุ้นบางบริษัท ที่มีปัจจัยลบเฉพาะตัวอย่างเช่น DELTA และ IVL (ผลกระทบต่อ SET รวมประมาณ 10.57 จุด) แม้หุ้นในกลุ่มพลังงานจะปรับเพิ่มตามทิศทางของราคาน้ำมันดิบที่ฟื้นตัวก็ตาม ขณะที่ทิศทางของค่าเงินบาทเริ่มกลับมาอ่อนค่าต่อเนื่อง 2 วันทำการ ทำให้วานนี้ (6 ม.ค.) เริ่มมีแรงขายของนักลงทุนต่างชาติ กลยุทธ์การลงทุน เรายังแนะนำขายทำกำไรหุ้นที่เต็มมูลค่า หรือเกินกว่ามูลค่าเชิงพื้นฐาน ขณะที่การลงทุนรอบใหม่เราแนะนำลงทุนในลักษณะเก็งกำไร โดยเน้นหุ้นที่มีปัจจัยบวกเฉพาะตัวอย่าง หุ้นในกลุ่มพลังงาน (Upstream และโรงกลั่น) หุ้นที่ถูกคาดหวังผลประกอบการ 4Q63 แข็งแกร่ง และกลุ่ม Green Energy ที่คาดว่าจะมีแรงซื้อกลับ หลังมีแรงขายทำกำไรวานนี้ (6 ม.ค.)
- ราคาน้ำมันดิบยังมีปัจจัยบวกหนุน - สำนักงานสารสนเทศด้านการพลังงานของรัฐบาลสหรัฐฯ (EIA) รายงานปริมาณสำรองน้ำมันดิบสหรัฐฯ ลดลง 8 ล้านบาร์เรล ในสัปดาห์ที่ผ่านมา (สิ้นสุดวันที่ 1 ม.ค.) ซึ่งมากกว่าที่ Market Consensus คาดว่าจะลดลงเพียง 1.2 ล้านบาร์เรล และเป็นการลดลงติดต่อกันสัปดาห์ที่ 4 ส่วนปริมาณสำรองน้ำมันเบนซิน เพิ่มขึ้น 4.5 ล้านบาร์เรล (คาดเพิ่มขึ้น 1.4 ล้านบาร์เรล) และน้ำมันกลั่น (น้ำมันฮีดติงออยล์และน้ำมันดีเซล) เพิ่มขึ้น 6.4 ล้านบาร์เรล (คาดเพิ่มขึ้น 2.2 ล้านบาร์เรล) ด้านสถาบันปิโตรเลียมอเมริกา (API) ซึ่งเป็นกลุ่มอุตสาหกรรมน้ำมันของสหรัฐฯ รายงานปริมาณสำรองน้ำมันดิบสหรัฐฯ ลดลง 1.7 ล้านบาร์เรล ในสัปดาห์ที่ผ่านมา (สิ้นสุดวันที่ 1 ม.ค.) เป็นอีกปัจจัยหนุนนอกเหนือจากวานนี้ (6 ม.ค.) ราคาน้ำมันยังได้ปัจจัยบวกจากการที่ซาอุดีอาระเบียปรับลดกำลังการผลิตลง 1 ล้านบาร์เรลต่อวัน สู่ระดับ 8.125 ล้านบาร์เรล/วัน (เริ่ม 1 ก.พ. สิ้นสุด เดือน มี.ค.)
- รายงานตัวเลขทางด้านเศรษฐกิจที่สำคัญ - ออโตเมติก ดาต้า โพรเซสซิ่ง อิงค์ (ADP) และมูดีส์ อналิติกส์ รายงานว่า การจ้างงานของภาคเอกชนสหรัฐฯ ในเดือน ธ.ค. ลดลง 123,000 ตำแหน่ง เป็นการลดลงเป็นครั้งแรกนับตั้งแต่เดือน เม.ย. สวนทางกับที่ Market Consensus คาดว่าจะเพิ่มขึ้น 88,000 ตำแหน่ง โดยได้รับผลกระทบจากมาตรการล็อกดาวน์ ซึ่งทำให้ภาคธุรกิจปิดกิจการและปลดพนักงานจำนวนมาก ด้าน ไอเอชเอส มาร์กิต รายงานดัชนีผู้จัดการฝ่ายจัดซื้อ (PMI) ภาคบริการขั้นสุดท้ายของสหรัฐฯ ในเดือน ธ.ค. อยู่ที่ 54.8 ลดลงจากเดือน พ.ย. ที่ระดับ 58.4 โดยได้รับผลกระทบจากการชะลอตัวของคำสั่งซื้อใหม่และการจ้างงาน
- ติดตามรายงานตัวเลขทางด้านเศรษฐกิจที่สำคัญวันนี้ - รายงานเศรษฐกิจที่สำคัญของยุโรป ได้แก่ ดัชนียอดขายปลีก (Retail Sales) เดือน พ.ย. (คาดลดลง 3.0%MoM แต่เพิ่มขึ้น 1.2%YoY) และดัชนีราคาผู้บริโภค (CPI) เดือน ธ.ค. (คาดลดลง 0.2%YoY) / รายงานเศรษฐกิจที่สำคัญของอังกฤษ ได้แก่ ดัชนีผู้จัดการฝ่ายจัดซื้อภาคการก่อสร้าง (Construction PMI) เดือน ธ.ค. (คาดขยายตัวอยู่ที่ 55.0 จุด) / รายงานเศรษฐกิจที่สำคัญของสหรัฐฯ ได้แก่ ดัชนีผู้จัดการฝ่ายซื้อภาคการบริการจากสถาบัน ISM (ISM Non-Manufacturing PMI) เดือน ธ.ค. (คาดขยายตัวอยู่ที่ 54.5 จุด) ดุลการค้าสินค้า (Goods Trade Balance) เดือน พ.ย. (คาดขาดดุล 6.42 หมื่นล้านเหรียญ) และตัวเลขการยื่นขอสวัสดิการว่างงานครั้งแรกประจำสัปดาห์ (Initial Jobless Claims)
- บทวิเคราะห์ปัจจัยพื้นฐาน - PTTEP (ซื้อ, ราคาเป้าหมาย 118 บาท)
- มุมมองทางเทคนิค - เราคาดว่า SET Index วันนี้จะเคลื่อนไหวในกรอบ 1,473-1,512 จุด หุ้นแนะนำทางเทคนิควันนี้ได้แก่ TASCO SGP KKP OTO และ UTP

Major Indices	Close	Chg	%Chg
SET	1,492.36	-14.29	-0.95
SET50	940.41	-13.58	-1.42
SET P/E (x)	29.76		
SET P/BV (x)	1.69		
SET Div. Yield (%)	3.22		
Market Cap (Btmn)	16,584,709.92		
Trading Value (Btmn)	142,327.03		
US			
Dow Jones	30,829.40	+437.8	+1.4
S&P 500	3,748.14	+21.3	+0.6
NASDAQ	12,740.79	-78.2	-0.6
Europe			
UK	6,841.86	+229.6	+3.5
Germany	13,891.97	+240.8	+1.8
France	5,630.60	+66.0	+1.2
ASIA			
Japan	27,055.94	-102.7	-0.4
China	3,550.88	+22.2	+0.6
Indonesia	6,065.68	-71.7	-1.2
Philippines	7,047.85	-86.3	-1.2
Commodity Futures			
WTI Crude (\$/barrel)	50.63	+0.70	+1.40
Brent Crude (\$/barrel)	54.30	+0.70	+1.3
Gold (\$/ounce)	1,908.60	-45.80	-2.34
FX Rates			
USD/THB	29.935	+0.005	+0.02

Most Active Value

EA, KCE, IRPC, GPSC and IVL

Sector: Top Gainer

BANK, ENER, FIN, ICT and AUTO

Sector: Top Loser

TOURISM, PROF, INSUR, PF&REIT and CONS

Trading Summary (Btmn)	Buy	Sell	Net
Institution	12,003	11,044	+959
Proprietary	15,769	14,955	+814
Foreign	44,173	45,747	-1,573
Individuals	70,381	70,581	-200

Source: Bisnews, Bloomberg

CORE INVESTMENT

- Global Play (ซื้อขายระยะสั้น 1 เดือน) เราเลือก PTT PTTEP TOP PTTGC IVL SCC CPF และ TU
- หุ้นที่ถูกคาดหวังผลประกอบการ 4Q63 เติบโตโดดเด่น (1-2 เดือน) เราเลือก SAWAD GULF SPALI ORI WHA และ STA
- Green Energy (ซื้อขายระยะสั้น 3-6 เดือน) เราเลือก GPSC EGCO GULF BGRIM BPP BCPG EA และ ACE
- Dividend Play (ซื้อขายระยะกลาง 6-12 เดือน) เราเลือก SC LH OH KKP TISCO RATCH DIF INTUCH EASTW และ TTW
- หุ้นสะสมระยะยาว (DCA) (ซื้อขายระยะยาว มากกว่า 1 ปี) เราเลือก AOT BEM ADVANC WHA LH CPALL CPF BDMS HMPRO BBL และ KTB

Thailand Research Department

Assistant Analyst
Thongchai Pungcharoenkul
Waralee Phichairatanaphong
Jirayut Jintanasarn

Analyst

Benjaphol Suthwanish (No. 018575) Tel: 02 680 5056
Krit Suwanpibul (No.017968) Tel: 02-680-5090
Kamin Jatejarungwong (No.069108) Tel: 02-680-5094

ตลาดต่างประเทศ (อินโฟเคสท์):

- **ตลาดหุ้นสหรัฐ:** ดัชนีเฉลี่ยอุตสาหกรรมดาวโจนส์ปิดที่ 30,829.40 จุด พุ่งขึ้น 437.8 จุด (+1.44%) ขณะที่ดัชนี S&P500 ปิดที่ 3,748.14 จุด เพิ่มขึ้น 21.28 จุด (+0.57%) ส่วนดัชนี Nasdaq ปิดที่ 12,740.79 จุด ลดลง 78.17 จุด (-0.61%) ดัชนีดาวโจนส์ตลาดหุ้นนิวยอร์กปรับเพิ่มขึ้น โดยมีแรงซื้อกลับหุ้นในกลุ่มธนาคารและกลุ่มอุตสาหกรรมจากคาดหวังว่า พรรคเดโมแครตจะได้รับชัยชนะในการเลือกตั้งสมาชิกวุฒิสภาสหรัฐอเมริกา ซึ่งจะช่วยให้คณะบริหารของนายโจ ไบเดน สามารถผลักดันมาตรการกระตุ้นเศรษฐกิจรอบใหม่ และเพิ่มการใช้จ่ายด้านสาธารณสุขไปทั่ว อย่างไรก็ดี การปรับขึ้นของตลาดหุ้นสหรัฐฯ เริ่มอ่อนลงในช่วงท้ายของตลาด จากความกังวลต่อปัญหาการเมืองในประเทศ หลังมีรายงานว่ากลุ่มผู้สนับสนุนประธานาธิบดีโดนัลด์ ทรัมป์ ได้บุกเข้าไปในอาคารรัฐสภาสหรัฐฯ ทำให้สภาองเกรสต้องระงับการประกาศรับรองชัยชนะของนายไบเดนเป็นการชั่วคราว
- **ตลาดหุ้นยุโรป:** ดัชนี Stoxx Europe 600 ปิดที่ 406.41 จุด เพิ่มขึ้น 1.367% ตลาดหุ้นยุโรปปรับเพิ่มขึ้น ตอบรับเชิงบวกต่อการอนุมัติใช้วัคซีนต้านไวรัสโควิด-19 ของบริษัทโมเดอร์นา อิงค์ ในสหภาพยุโรป (EU) และนักลงทุนมีความหวังมากขึ้นเกี่ยวกับการผลักดันมาตรการกระตุ้นด้านการคลังขนาดใหญ่ขึ้นของสหรัฐฯ เนื่องจากพรรคเดโมแครตใกล้จะชนะการเลือกตั้งวุฒิสภาสหรัฐฯ ในรัฐจอร์เจีย ซึ่งจะทำให้พรรคเดโมแครตได้ครองเสียงข้างมากในวุฒิสภา

สินค้าโภคภัณฑ์ (อินโฟเคสท์):

- **ราคาน้ำมันดิบ:** สัญญาน้ำมันดิบ WTI ส่งมอบเดือน ก.พ. ปิดที่ 50.63 เหรียญต่อบาร์เรล เพิ่มขึ้น 70 เซนต์ (+1.4%) และสัญญาน้ำมันดิบเบรนท์ (BRENT) ส่งมอบเดือน มี.ค. ปิดที่ 54.30 เหรียญต่อบาร์เรล เพิ่มขึ้น 70 เซนต์ (+1.3%) สัญญาน้ำมันดิบเวสต์เท็กซัส (WTI) ปรับเพิ่มขึ้นที่เหนือระดับ 50 ดอลลาร์เป็นครั้งแรกในรอบ 11 เดือน หลังจากสหรัฐฯ รายงานปริมาณสำรองน้ำมันดิบลดลง ติดต่อกันเป็นสัปดาห์ที่ 4 นอกจากนี้ ตลาดยังได้แรงหนุนจากการที่ซาอุดีอาระเบียสมัครใจปรับลดกำลังการผลิตลง 1 ล้านบาร์เรลต่อวัน ไปจนถึงสิ้นเดือน มี.ค.
- **ราคาทองคำ:** สัญญาทองคำตลาด COMEX (Commodity Exchange) ส่งมอบเดือน ก.พ. ปิดที่ 1,908.6 เหรียญต่อออนซ์ ลดลง 45.8 ดอลลาร์ (-2.34%) สัญญาทองคำตลาดนิวยอร์กปรับลดลง โดยได้รับแรงกดดันจากอัตราผลตอบแทนพันธบัตรสหรัฐฯ อายุ 10 ปี ที่เพิ่มขึ้นเหนือระดับ 1% และจากการที่นักลงทุนเทขายทองคำทำกำไรหลังราคาเพิ่มขึ้นอย่างแข็งแกร่งก่อนหน้านี้
- **ราคาก๊าซ:** ราคาก๊าซตลาดล่งหน้ำ (Newcastle) ส่งมอบเดือน ก.พ. 64 ดอลลาร์ ปิดที่ 75.70 เหรียญต่อตัน ลดลง 2.85 เหรียญ (-3.63%)
- **ค่าระวางเรือ:** Baltic Dry Index (BDI) ล่าสุดปิดที่ 1,425.0 จุด เพิ่มขึ้น 7.0 จุด (+0.49%)

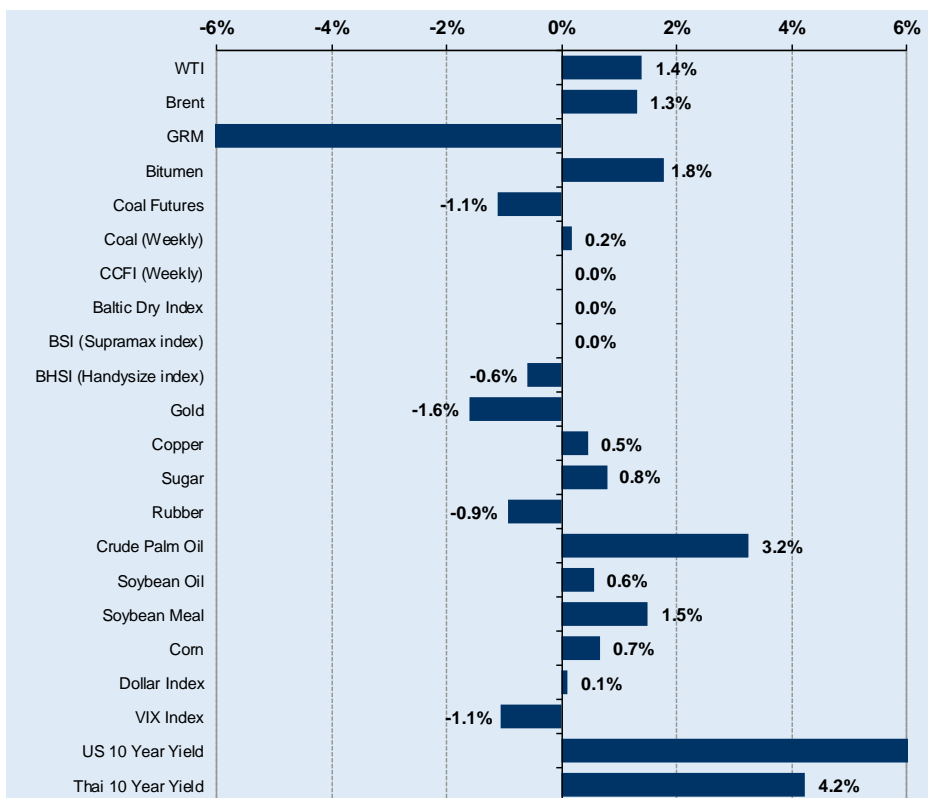
ข่าวอื่น ๆ

- RBF วางเป้ารายได้รวมปี 2564 เติบโต 5-10% ยอมรับออเดอร์ไทย-อินโด-เวียดนามล้นมือ แยมอยู่ระหว่างพิจารณาทำเลสร้างโรงงานผลิตใหม่ในอินโดฯ คาดปลายไตรมาส 1/2564 ได้ข้อสรุป มูลค่าลงทุนไม่เกิน 250 ล้านบาท ด้านธุรกิจโรงแรมโดนพิษโควิด-19 แต่ไม่กดดันผลงานรวม (ทันที)
- ASIAN มองกักตัวอยู่บ้านหนุนยอดขายอาหารทะเลพร้อมปรุง-อาหารสัตว์เลี้ยงเพิ่ม อดลูกค้าเรียงคิวยื่นออเดอร์ ล้นไปถึงไตรมาส 2/2564 พร้อมทุ่มงบกว่า 500 ล้านบาท ขยายกำลังการผลิตผลิตภัณฑ์ประเภททอด-อาหารสัตว์เลี้ยง รองรับความต้องการ ตั้งเป้ายอดขายปี 2564 เติบโตไม่น้อยกว่า 10% จากปีก่อน (ทันที)
- TPOLY เปิดแผนธุรกิจปี 2564 สดใส ต้น Backlog หนากว่า 5,000 ล้านบาท พร้อมเดินหน้าประมูลงานใหม่ต่อเนื่อง โดยเฉพาะงานภาครัฐ ทางด้านผู้บริหาร ระบุอยู่ระหว่างการศึกษารูปร่างใหม่ มั่นใจผลงานปีนี้โต 10% จากปีก่อน (ทันที)

Daily Update as of 7 Jan 21

Commodity	Unit	Close	Chg	%Chg	Impact
WTI	\$/bbl	50.63	0.70	1.4%	+ PTTEP, TOP, BCP
Brent	\$/bbl	54.30	0.70	1.3%	+ PTTEP, TOP, BCP
GRM	\$/bbl	0.83	-0.35	-29.7%	- TOP, BCP, PTTGC, IRPC
Bitumen	\$/bbl	28.11	0.49	1.8%	+ TASCO
Coal Futures	\$/ton	79.45	-0.90	-1.1%	- BANPU
Coal (Weekly)	\$/ton	103.08	0.18	0.2%	+ BANPU
CCFI (Weekly)	Point	1,658.58	0.00	0.0%	- RCL
Baltic Dry Index	Point	1,418	0.00	0.0%	- PSL, TTA
BSI (Supramax index)	Point	1,022	0.00	0.0%	- PSL, TTA
BHSI (Handysize index)	Point	662	-4.00	-0.6%	- PSL, TTA
Gold	\$/ounce	1,918.61	-31.40	-1.6%	
Copper	\$/ton	8,030.50	36.00	0.5%	- KCE, HANA, SVI, DELTA
Sugar	Cent/lb	16.25	0.13	0.8%	+ KSL, KTIS, KBS, BRR
Rubber	JPY/kg	273.40	-2.60	-0.9%	- STA, TRUBB
Crude Palm Oil	MYR/ton	3,877.00	122.00	3.2%	+ UVAN, CPI, VPO, LST
Soybean Oil	Cent/lb	43.84	0.24	0.6%	+ TVO
Soybean Meal	\$/ton	438.30	6.50	1.5%	- CPF, GFPT/ +TVO
Corn	\$/ton	495.00	3.25	0.7%	- CPF, GFPT
Dollar Index	Point	89.53	0.09	0.1%	- SET
VIX Index	%	25.07	-0.27	-1.1%	+ SET
US 10 Year Yield	%	1.04	0.08	8.4%	+ SET
Thai 10 Year Yield	%	1.29	0.05	4.2%	+ SET

Source: Bloomberg, Reuters, AWS



Source: Bloomberg, Reuters, AWS

Date	Regions	Economic Indicators
4 Jan 21	CH	ดัชนีผู้จัดการฝ่ายจัดซื้อภาคการผลิต จากไจซิน (ธ.ค.)
5 Jan 21	US	ดัชนีผู้จัดการฝ่ายจัดซื้อภาคการผลิต จากไอเอสเอ็ม (ธ.ค.)
6 Jan 21	US	รายงานการจ้างงานแห่งชาติ เอ็ดดีพี (ธ.ค.)
7 Jan 21	US	ดัชนีผู้จัดการฝ่ายจัดซื้อภาคบริการ จากไอเอสเอ็ม (ธ.ค.)
7 Jan 21	EU	ยอดขายปลีก (พ.ย.)
7 Jan 21	US	รายงานการประชุม FOMC
7 Jan 21	EU	ดัชนีราคาผู้บริโภค (ธ.ค.)
8 Jan 21	US	ตัวเลขการจ้างงานนอกภาคการเกษตร (ธ.ค.)
8 Jan 21	US	อัตราการว่างงาน (ธ.ค.)

Jan-21






Mon	Tue	Wed	Thu	Fri
				1
				HOLIDAY
4	5	6	7	8
		XD TTT @ 0.50 (22/1/21)	XD NER @ 0.06 (20/1/21)	XD ORI @ 0.10 (22/1/21)
11	12	13	14	15
18	19	20	21	22
XD ADB @ 0.00556 (5/2/21) ADB @ 10:1 (5/2/21)				
25	26	27	28	29
			XD TSC @ 0.50	

*Remark: Stock @ Dividend Baht per Share (Payment Date)

**Remark: Stock @ Existing Share:Stock Dividend (Payment Date)

รายงานการประเมินการกำกับดูแลกิจการ (CGR)

การเปิดเผยผลการสำรวจของสมาคมส่งเสริมสถาบันกรรมการบริษัทไทย (IOD) ในเรื่องการกำกับดูแลกิจการ (Corporate Governance) นี้เป็นการดำเนินการตามนโยบายของสำนักงานคณะกรรมการกำกับหลักทรัพย์และตลาดหลักทรัพย์ โดยการสำรวจของ IOD เป็นการสำรวจ และประเมินจากข้อมูลของบริษัทจดทะเบียนในตลาดหลักทรัพย์แห่งประเทศไทย และตลาดหลักทรัพย์ เอ็มเอไอ ที่มีการเปิดเผยต่อสาธารณะ และเป็นข้อมูลที่ผู้ลงทุนทั่วไปสามารถเข้าถึงได้ ดังนั้น ผลสำรวจดังกล่าวจึงเป็นการนำเสนอในมุมมองของบุคคลภายนอก โดยไม่ได้เป็นการประเมินการปฏิบัติ และมีได้มีการใช้ข้อมูลภายในในการประเมิน อนึ่ง ผลการสำรวจดังกล่าว เป็นผลการสำรวจ ณ วันที่ปรากฏในรายงานการกำกับดูแลกิจการบริษัทจดทะเบียนไทยเท่านั้น ดังนั้น ผลการสำรวจจึงอาจเปลี่ยนแปลงได้ภายหลังจากวันดังกล่าว ทั้งนี้ บริษัทหลักทรัพย์ เอเชีย เวลท์ จำกัด มิได้ยืนยันหรือรับรองถึงความถูกต้องของผลสำรวจดังกล่าวแต่อย่างใด

ช่วงคะแนน	สัญลักษณ์	ความหมาย
90 - 100		ดีเลิศ
80 - 89		ดีมาก
70 - 79		ดี
60 - 69		ดีพอใช้
50 - 59		ผ่าน
ต่ำกว่า 50	-	N/A

ข้อมูล Anti-Corruption Progress Indicator

การเปิดเผยการประเมินดัชนีชี้วัดความคืบหน้าการป้องกันการมีส่วนเกี่ยวข้องกับการทุจริตคอร์รัปชัน (Anti-corruption Progress Indicators) ของบริษัทจดทะเบียนในตลาดหลักทรัพย์แห่งประเทศไทยจัดทำโดยสถาบันที่เกี่ยวข้องซึ่งมีการเปิดเผยโดยสำนักงานคณะกรรมการกำกับหลักทรัพย์ และตลาดหลักทรัพย์นี้ เป็นการดำเนินการตามนโยบาย และตามแผนพัฒนาความยั่งยืนสำหรับบริษัทจดทะเบียนโดยผลการประเมินดังกล่าว สถาบันที่เกี่ยวข้องอาศัยข้อมูลที่ได้รับจากบริษัทจดทะเบียนตามที่บริษัทจดทะเบียนได้ระบุในแบบแสดงข้อมูลเพื่อการประเมิน Anti-Corruption ซึ่งอ้างอิงข้อมูลมาจากแบบแสดงรายการข้อมูลประจำปี แบบ (56-1) รายงานประจำปี แบบ(56-2) หรือในเอกสารหรือรายงานอื่นที่เกี่ยวข้องของบริษัทจดทะเบียนนั้น แล้วแต่กรณี ดังนั้น ผลการประเมินดังกล่าวจึงเป็นการนำเสนอในมุมมองของสถาบันที่เกี่ยวข้องซึ่งเป็นบุคคลภายนอก โดยมีได้เป็นการประเมินการปฏิบัติของบริษัทจดทะเบียนในตลาดหลักทรัพย์แห่งประเทศไทย และมีได้ใช้ข้อมูลภายในเพื่อการประเมิน

เนื่องจากผลการประเมินดังกล่าวเป็นเพียงผลการประเมิน ณ วันที่ปรากฏในผลการประเมินเท่านั้น ดังนั้น ผลการประเมินจึงอาจเปลี่ยนแปลงได้ภายหลังจากวันดังกล่าว หรือรับรองความถูกต้องครบถ้วนของผลประเมินดังกล่าวแต่อย่างใด ทั้งนี้บริษัทหลักทรัพย์ เอเชีย เวลท์ จำกัด มิได้ยืนยันหรือรับรองความถูกต้องของผลการสำรวจ