

คาด SET พุ่งตัวระยะสั้น แต่ยังไม่แนะนำเพิ่มพอร์ต

Investment Ideas:

- ภาพรวมการลงทุนวันนี้ - เราคาดว่า SET วันนี้ (25 ก.พ.) จะเคลื่อนไหวในกรอบ 1,476-1,512 จุด เราเชื่อว่าตลาดหุ้นจะกลับมีแรงซอกกลับในลักษณะ Technical Rebound หลังวานนี้ (24 ก.พ.) ตลาดหุ้นไทยปรับลดลงตามภูมิภาค ในระดับ 0.5%-2.0% ยกเว้นตลาดหุ้นฮ่องกง ที่ลดลง 3.0% จากผลของการประกาศขึ้นภาษีอากรแสตมป์ (Stamp Duty) สำหรับการซื้อขายหุ้นจากระดับ 0.10% เป็น 0.13% การฟื้นตัวของตลาดหุ้น มีปัจจัยบวกจากการปรับขึ้นที่ชะลอตัวของ Bond Yield สหรัฐฯ และราคาน้ำมันดิบที่ปรับเพิ่ม เป็นปัจจัยหนุนตลาด รวมไปถึงผลจากการประกาศผ่อนคลายมาตรการควบคุมโควิด-19 ในประเทศ เราแนะนำหุ้นใน Core Investment (หุ้นในกลุ่มที่ได้ประโยชน์จากวัฏจักร และมาตรการกระตุ้นเศรษฐกิจ) โดยเฉพาะ BEM CPF TU M OSP CPALL HMPRO CRC และ CHG อย่างไรก็ตามความกังวลที่ลดลงต่อการขึ้นอัตราดอกเบี้ย (แรงกดดันจากภาวะเงินเฟ้อ) ทำให้นักลงทุนต้องระมัดระวังแรงขายหุ้นในกลุ่มธนาคาร ที่ปรับขึ้นมาก่อนหน้านี้ เรายังคงกลยุทธ์การลงทุนในลักษณะเก็งกำไร โดยเน้นในหุ้นที่ยังมี Upside ในเชิงปัจจัยพื้นฐาน และเพิ่มสัดส่วนการถือเงินสดเพื่อลดความเสี่ยงจากความผันผวนของตลาด
- ตลาดหุ้นไทยจะปิดทำการ ในวันศุกร์ที่ 26 ก.พ. เนื่องในวันมาฆบูชา
- เฟดส่งสัญญาณคงดอกเบี้ยต่อไปอีกนาน รมัตระวังแรงขายหุ้นในกลุ่มธนาคาร - นายเจอโรม พาวเวล ประธานธนาคารกลางสหรัฐ (เฟด) ให้ความเห็นว่าอาจจะต้องใช้เวลามากกว่า 3 ปี กว่าที่อัตราเงินเฟ้อจะแตะระดับเป้าหมายของเฟด เป็นการส่งสัญญาณว่าเฟดจะคงอัตราดอกเบี้ยในระดับต่ำต่อไป โดยเฟดยังคงติดตามความคืบหน้าทางเศรษฐกิจ โดยพิจารณาจากข้อมูลเศรษฐกิจที่แท้จริง ก่อนที่จะมีการปรับเปลี่ยนนโยบายการเงิน มากกว่าที่จะอิงจากคาดการณ์ความคืบหน้า
- ราคาน้ำมันดิบปรับเพิ่ม หลังรายงานในสหรัฐฯ พบการผลิตน้ำมันลดลงกว่า 10% เน้นเก็งกำไร หุ้นในกลุ่มพลังงาน - สัญญาน้ำมันดิบ WTI ส่งมอบเดือน เม.ย. ปิดที่ 63.22 เหรียญต่อบาร์เรล เพิ่มขึ้น 1.55 เหรียญ (+2.5%) หลังสำนักงานสารสนเทศด้านการพลังงานของรัฐบาลสหรัฐ (EIA) รายงานการผลิตน้ำมันดิบในสหรัฐฯ เฉลี่ย อยู่ที่ 9.7 ล้านบาร์เรลต่อวัน ในสัปดาห์ที่ผ่านมา (สิ้นสุดวันที่ 19 ก.พ.) ลดลง 10% หรือคิดเป็น 1.1 ล้านบาร์เรลต่อวัน จากสัปดาห์ก่อนหน้า เนื่องจากปรากฏการณ์ Polar Vortex ได้ส่งผลกระทบต่อการผลิตน้ำมันในรัฐเท็กซัส แม้รายงานจะระบุปริมาณสำรองน้ำมันดิบเพิ่มขึ้น 1.3 ล้านบาร์เรล สวนทางกับที่ Market Consensus คาด เป็นสืบเนื่องจากผลกระทบของปรากฏการณ์ Polar Vortex นอกเหนือจากจะกระทบการผลิตน้ำมัน ยังกระทบกำลังกลั่นในสหรัฐฯ ทำให้การนำน้ำมันดิบเข้ากลั่นลดลง ส่งผลให้ปริมาณสำรองเพิ่มขึ้น เรามองปัจจัยบวกดังกล่าวจะเพิ่มความน่าสนใจในการลงทุนหุ้นในกลุ่มพลังงานได้แก่ PTTEP PTTGC PTT TQP และ OR อย่างไรก็ตามเราให้น้ำหนักเป็นเพียงการเก็งกำไรเท่านั้น เนื่องจากการประชุม OPEC+ จะเริ่มวันที่ 4 มี.ค. ซึ่งมีการคาดการณ์กันว่า OPEC+ จะมีมติผ่อนคลายมาตรการปรับลดกำลังการผลิตน้ำมันหลังเดือน เม.ย. จากราคาน้ำมันดิบที่เริ่มกลับมามีเสถียรภาพ
- รายงานตัวเลขทางด้านเศรษฐกิจที่สำคัญ - กระทรวงพาณิชย์สหรัฐฯ รายงานว่า ยอดขายบ้านใหม่ในเดือน ม.ค. เพิ่มขึ้น 4.3% สู่ระดับ 923,000 ยูนิต สูงกว่าที่ Market Consensus คาดไว้ที่ระดับ 855,000 ยูนิต / สำนักงานสถิติเยอรมนี ปรับเพิ่มประมาณการการขยายตัวของผลิตภัณฑ์มวลรวมภายในประเทศ (GDP) ใน 4Q63 เป็น 0.3%YoY (เดิม 0.1%YoY) โดยได้รับปัจจัยหนุนจากภาคการส่งออกและการก่อสร้างที่ขยายตัวอย่างแข็งแกร่ง / สหพันธ์ค้าปลีกแห่งชาติสหรัฐฯ (NRF) คาดการณ์ยอดขายปลีกในสหรัฐฯ มีแนวโน้มเพิ่มขึ้น 6.5%-8.2% สูงกว่าระดับ 4.33 ล้านล้านเหรียญ ในปี 2564 โดยได้ปัจจัยหนุนจากการเปิดเศรษฐกิจสหรัฐฯ และมีการฉีดวัคซีนโควิด-19 ในวงกว้าง
- ติดตามรายงานตัวเลขทางด้านเศรษฐกิจที่สำคัญวันนี้ - รายงานเศรษฐกิจที่สำคัญของสิงคโปร์ ได้แก่ ตัวเลข GDP ในช่วง 4Q63 (คาดว่าจะลดลง 3.5%YoY) / รายงานเศรษฐกิจที่สำคัญของสหรัฐฯ ได้แก่ ตัวเลข GDP ในช่วง 4Q63 (คาดว่าจะเพิ่มขึ้น 4.3%QoQ) ยอดคำสั่งซื้อสินค้าคงทนพื้นฐาน (Core Durable Goods Orders) เดือน ม.ค. (คาดว่าจะเพิ่มขึ้น 0.7%MoM) ยอดคำสั่งซื้อสินค้าคงทน (Durable Goods Orders) เดือน ม.ค. (คาดว่าจะเพิ่มขึ้น 1.4%MoM) ยอดขายบ้านที่รอปิดการขาย (Pending Home Sales) เดือน ม.ค. และตัวเลขการยื่นขอสวัสดิการว่างงานครั้งแรกประจำสัปดาห์ (Initial Jobless Claims)
- บทวิเคราะห์หุ้นปัจจัยพื้นฐาน - Company Update: ANAN (ขาย), ราคาเป้าหมาย 1.34 บาท) - ระยะสั้นมีแรงกดดันจากการแข่งขันด้านราคา / Key takeaways: ERW (n.a., IAA Consensus 3.60 บาท) - เพิ่มทุน เพื่อรอโอกาส
- มุมมองทางเทคนิค - เราคาดว่า SET Index วันนี้จะเคลื่อนไหวในกรอบ 1,476-1,512 จุด หุ้นแนะนำทางเทคนิควันนี้ได้แก่ WICE XO SIMAT TTCL และ TVO

Major Indices	Close	Chg	%Chg
SET	1,491.11	-9.50	-0.63
SET50	926.74	-6.60	-0.71
SET P/E (x)	30.25		
SET P/BV (x)	1.69		
SET Div. Yield (%)	2.92		
Market Cap (Btmn)	16,917,379.62		
Trading Value (Btmn)	96,248.34		
US			
Dow Jones	31,961.86	+424.5	+1.4
S&P 500	3,925.43	+44.1	+1.1
NASDAQ	13,597.97	+132.8	+1.0
Europe			
UK	6,658.97	+33.0	+0.5
Germany	13,976.00	+111.2	+0.8
France	5,797.98	+18.1	+0.3
ASIA			
Japan	29,671.70	-484.3	-1.6
China	3,564.08	-72.3	-2.0
Indonesia	6,251.05	-21.8	-0.4
Philippines	6,755.95	-58.7	-0.9
Commodity Futures			
WTI Crude (\$/barrel)	63.22	+1.55	+2.5
Brent Crude (\$/barrel)	67.04	+1.67	+2.6
Gold (\$/ounce)	1,805.06	-0.67	0.0
FX Rates			
USD/THB	30.040	+0.010	+0.03

Most Active Value

STA, OR, CPALL, COM7 and SCGP

Sector: Top Gainer

COMM, AGRI, EIN, FOOD and STEEL

Sector: Top Loser

ENERG, ETRON, ICT, BANK and CONMAT

Trading Summary (Btmn)	Buy	Sell	Net
Institution	6,510	8,954	-2,444
Proprietary	10,070	9,170	+900
Foreign	34,073	36,516	-2,443
Individuals	45,596	41,609	+3,988

Source: Bisnews, Bloomberg

CORE INVESTMENT

- Global Play (ซื้อขายระยะสั้น 1 เดือน) เราเลือก PTT PTTEP TOP PTTGC และ SCC
- Green Energy (ซื้อขายระยะสั้น 3-6 เดือน) เราเลือก GPSC EGCO GULF BGRIM BPP BCPG EA และ ACE
- ความคาดหวังต่อวัฏจักร และมาตรการกระตุ้นเศรษฐกิจ ที่เพิ่มขึ้น (ซื้อขายระยะสั้น 3-6 เดือน) เราเลือก BBL KKP BEM CPF TU M OSP CPALL HMPRO CRC และ CHG
- Dividend Play (ซื้อขายระยะสั้น 6-12 เดือน) เราเลือก SC LH QH KKP TISCO RATCH DIF INTUCH EASTW และ TTW
- หุ้นสะสมระยะยาว (DCA) (ซื้อขายระยะยาว มากกว่า 1 ปี) เราเลือก AOT BEM ADVANC WHA LH CPALL CPF BDMS HMPRO BBL และ KTB

Thailand Research Department

Assistant Analyst

Thongchai Pungcharoenkul
Waralee Phichairatanaphong
Jirayut Jintanasarn

Analyst

Benjaphol Suthwanish (No. 018575) Tel: 02 680 5056
Kamin Jatejarungwong (No.069108) Tel: 02-680-5094

ตลาดต่างประเทศ (อินโฟเคสท์):

- **ตลาดหุ้นสหรัฐ:** ดัชนีเฉลี่ยอุตสาหกรรมดาวโจนส์ปิดที่ 31,961.86 จุด พุ่งขึ้น 424.51 จุด (+1.35%) ดัชนี S&P500 ปิดที่ 3,925.43 จุด เพิ่มขึ้น 44.06 จุด (+1.14%) และดัชนี Nasdaq ปิดที่ 13,597.97 จุด เพิ่มขึ้น 132.77 จุด (+0.99%) ดัชนีดาวโจนส์ตลาดหุ้นนิวยอร์กปิดปรับตัวเพิ่มขึ้น หลังจากถ้อยแถลงของนายเจอโรม พาวเวล ประธานธนาคารกลางสหรัฐ (เฟด) ทำให้นักลงทุนคลายความกังวลเกี่ยวกับภาวะเงินเฟ้อ นอกจากนี้ตลาดยังได้แรงหนุนจากการที่นักลงทุนเข้าซื้อหุ้นกลุ่มที่คาดว่าจะได้ประโยชน์จากการฟื้นตัวของเศรษฐกิจ รวมถึงหุ้นกลุ่มธนาคาร กลุ่มอุตสาหกรรมและกลุ่มพลังงาน
- **ตลาดหุ้นยุโรป:** ดัชนี Stoxx Europe 600 ปิดตลาดที่ระดับ 413.21 จุด เพิ่มขึ้น 1.89 จุด (+0.46%) ตลาดหุ้นยุโรปปรับตัวเพิ่มขึ้น เนื่องจากนักลงทุนเข้าซื้อหุ้นในกลุ่ม ที่คาดว่าจะได้ประโยชน์จากการฟื้นตัวของเศรษฐกิจ หลังจากเยอรมนีเปิดเผยข้อมูลการขยายตัวทางเศรษฐกิจที่แข็งแกร่ง แต่ความวิตกกังวลเกี่ยวกับการปรับตัวของอัตราเงินเฟ้อและมูลค่าหุ้นที่สูงเกินไปนั้นทำให้ราคาหุ้นปรับตัวขึ้นได้ไม่มากนัก

สินค้าโภคภัณฑ์ (อินโฟเคสท์):

- **ราคาน้ำมันดิบ:** สัญญาน้ำมันดิบ WTI ส่งมอบเดือน เม.ย. ปิดที่ 63.22 เหรียญต่อบาร์เรล เพิ่มขึ้น 1.55 เหรียญ (+2.5%) และสัญญาน้ำมันดิบเบรนท์ (BRENT) ส่งมอบเดือน เม.ย. ปิดที่ 67.04 เหรียญต่อบาร์เรล เพิ่มขึ้น 1.67 ดอลลาร์ (+2.6%) สัญญาน้ำมันดิบเวสต์เท็กซัส (WTI) ตลาดนิวยอร์กปิดปรับตัวเพิ่มขึ้นแตะระดับสูงสุดในรอบ 13 เดือน หลังจากสหรัฐฯ ประกาศการผลิตน้ำมันดิบลดลงมากกว่า 10% เนื่องจากสภาพอากาศที่หนาวเย็นจัดได้ส่งผลกระทบต่อการผลิตในสัปดาห์ที่ผ่านมา
- **ราคาทองคำ:** สัญญาทองคำตลาด COMEX (Commodity Exchange) ส่งมอบเดือน เม.ย. ปิดที่ 1,797.9 เหรียญต่อออนซ์ ลดลง 8 เหรียญ (-0.44%) สัญญาทองคำตลาดนิวยอร์กปิดปรับตัวลดลง เนื่องจากถ้อยแถลงในเชิงบวกเกี่ยวกับแนวโน้มเศรษฐกิจของนายเจอโรม พาวเวล ประธานธนาคารกลางสหรัฐ (เฟด) ส่งผลให้นักลงทุนลดสัดส่วนการลงทุนในทองคำ
- **ราคาก๊าซ:** ราคาก๊าซธรรมชาติตลาดลั่วหน้ำ (Newcastle) ส่งมอบเดือน เม.ย. 64 ดอลลาร์ ปิดที่ 79.0 เหรียญต่อตัน เพิ่มขึ้น 2.25 เหรียญ (+2.93%)
- **ค่าระวางเรือ:** Baltic Dry Index (BDI) ค่าสุดปิดที่ 1,709.0 จุด ลดลง 18.0 จุด (+1.04%)

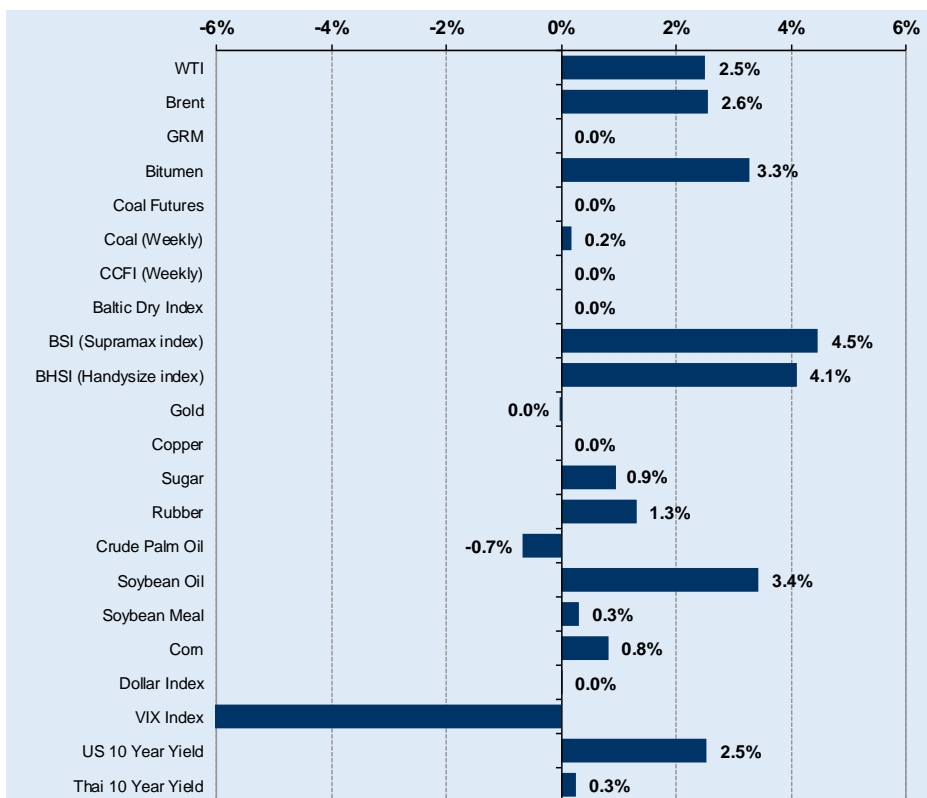
ข่าวอื่น ๆ

- **MEGA** พร้อมลุยผลิตอาหารเสริมจากกัญชง ภายใต้แบรนด์ Mega We Care แยมรอดูความชัดเจน ย้ำมีศักยภาพ รอเพียงมีการจำหน่ายสารสกัด เปิดยุทธศาสตร์ 5 ปี รายได้แตะ 2.5 หมื่นล้านบาท ตลาดในประเทศ-ต่างประเทศ เติบโตต่อเนื่อง (ข่าวหุ้น)
- **STARK** โชว์กำไร 2563 อลังการ 1.6 พันล้านบาท ทะยาน 1,198% ทูบประวัติศาสตร์เหตุบริษัทเวียดนาม สินค้า High Margin หนุน ด้าน ซีอีโอ "ประภรณ์" ลั่นปี 2564 ผลงานทำสถิติสูงสุดใหม่ต่อเนื่อง ตั้งเป้ารายได้โต 15-20% เน้นสินค้ามาร์จิ้นเพิ่มสัดส่วนส่งออกเป็น 10-12% ต้นอนาคตกระโดด (ข่าวหุ้น)
- **NETBAY** ปักธงรายได้ปี 2564 เติบโตไม่ต่ำกว่า 10% เร่งเครื่องขยายฐานลูกค้าใหม่ พร้อมรุกกลุ่ม B2G ต่อเนื่อง หลังเห็นความต้องการใช้แพลตฟอร์มพุ่งสูงขึ้น พร้อมรักษามาร์จิ้น 80% (ข่าวหุ้น)

Daily Update as of 25 Feb 21

Commodity	Unit	Close	Chg	%Chg	Impact
WTI	\$/bbl	63.22	1.55	2.5%	+ PTTEP, TOP, BCP
Brent	\$/bbl	67.04	1.67	2.6%	+ PTTEP, TOP, BCP
GRM	\$/bbl	1.99	0.00	0.0%	- TOP, BCP, PTTGC, IRPC
Bitumen	\$/bbl	47.19	1.50	3.3%	+ TASCO
Coal Futures	\$/ton	85.50	0.00	0.0%	- BANPU
Coal (Weekly)	\$/ton	103.08	0.18	0.2%	+ BANPU
CCFI (Weekly)	Point	2,071.71	0.00	0.0%	- RCL
Baltic Dry Index	Point	1,727	0.00	0.0%	- PSL, TTA
BSI (Supramax index)	Point	1,822	78.00	4.5%	+ PSL, TTA
BHSI (Handysize index)	Point	1,018	40.00	4.1%	+ PSL, TTA
Gold	\$/ounce	1,805.06	-0.67	0.0%	
Copper	\$/ton	9,231.50	0.00	0.0%	- KCE, HANA, SVI, DELTA
Sugar	Cent/lb	17.17	0.16	0.9%	+ KSL, KTIS, KBS, BRR
Rubber	JPY/kg	272.80	3.50	1.3%	+ STA, TRUBB
Crude Palm Oil	MYR/ton	3,651.00	-25.00	-0.7%	- UVAN, CPI, VPO, LST
Soybean Oil	Cent/lb	50.03	1.66	3.4%	+ TVO
Soybean Meal	\$/ton	427.30	1.30	0.3%	- CPF, GFPT/ +TVO
Corn	\$/ton	557.00	4.50	0.8%	- CPF, GFPT
Dollar Index	Point	90.18	0.01	0.0%	- SET
VIX Index	%	21.34	-1.77	-7.7%	+ SET
US 10 Year Yield	%	1.38	0.03	2.5%	+ SET
Thai 10 Year Yield	%	1.63	0.00	0.3%	+ SET

Source: Bloomberg, Reuters, AWS



Source: Bloomberg, Reuters, AWS

Date	Regions	Economic Indicators
22 Feb 21	CH	การกำหนดอัตราดอกเบี้ยนโยบายของธนาคารกลางจีน
22 Feb 21	TH	ดุลการค้า (ม.ค.)
23 Feb 21	EU	ดัชนีราคาผู้บริโภค (ม.ค.)
24 Feb 21	US	ยอดขายบ้านใหม่ (ม.ค.)
25 Feb 21	US	ยอดขายบ้านรอปิดการขาย (ม.ค.)
25 Feb 21	US	ยอดคำสั่งซื้อสินค้าคงทน (ม.ค.)
25 Feb 21	US	ตัวเลขคำสั่งซื้อสินค้าคงทนหลัก ไม่รวมการขนส่ง (ม.ค.)
25 Feb 21	US	ผลิตภัณฑ์มวลรวมในประเทศ (ไตรมาส 4)

Feb-21






Mon	Tue	Wed	Thu	Fri
1	2	3	4	5
			XD TAPAC @ 0.01 (24/3/21)	XD TDEX @ 0.20 (23/2/21)
8	9	10	11	12
XD IRC @ 0.5699 (25/2/21)		XD METCO @ 10.00 (25/2/21)	XD DTAC @ 2.12 (20/4/21) RAM @ 0.90 (25/2/21)	HOLIDAY
15	16	17	18	19
XD CPNCG @ 0.265 (5/3/21) POPF @ 0.31 (5/3/21) PPF @ 0.1908 (5/3/21) SIRIP @ 0.08 (5/3/21)	XD FTREIT @ 0.168 (3/3/21) WHABT @ 0.171 (4/3/21)		XD THCOM @ 0.20 (19/4/21)	XD ADVANC @ 3.68 (20/4/21) MBKET @ 0.50 (28/4/21)
22	23	24	25	26
XD INTUCH @ 1.35 (22/4/21)	XD DIF @ 0.261 (12/3/21) IRPC @ 0.06 (20/4/21)	XD BOL @ 0.115 (8/4/21) FUTUREPF @ 0.21 (15/3/21) GLOBAL @ 0.185050505 (7/5/21) GLOBAL @ 22:1 (7/5/21) IMPACT @ 0.20 (12/3/21) JASIF @ 0.25 (15/3/21) LPN @ 0.40 (8/4/21) MNIT @ 0.05 (11/3/21) SCCC @ 9.00 (5/4/21)	XD GGC @ 0.35 (21/4/21) GVREIT @ 0.2037 (10/3/21) MC @ 0.35 (11/3/21) PTTGC @ 1.00 (23/4/21) TOP @ 0.70 (26/4/21) VGI @ 0.02 (15/3/21)	HOLIDAY

*Remark: Stock @ Dividend Baht per Share (Payment Date)

**Remark: Stock @ Existing Share:Stock Dividend (Payment Date)

รายงานการประเมินการกำกับดูแลกิจการ (CGR)

การเปิดเผยผลการสำรวจของสมาคมส่งเสริมสถาบันกรรมการบริษัทไทย (IOD) ในเรื่องการกำกับดูแลกิจการ (Corporate Governance) นี้เป็นการดำเนินการตามนโยบายของสำนักงานคณะกรรมการกำกับหลักทรัพย์และตลาดหลักทรัพย์ โดยการสำรวจของ IOD เป็นการสำรวจ และประเมินจากข้อมูลของบริษัทจดทะเบียนในตลาดหลักทรัพย์แห่งประเทศไทย และตลาดหลักทรัพย์ เอ็มเอไอ ที่มีการเปิดเผยต่อสาธารณะ และเป็นข้อมูลที่ผู้ลงทุนทั่วไปสามารถเข้าถึงได้ ดังนั้น ผลสำรวจดังกล่าวจึงเป็นการนำเสนอในมุมมองของบุคคลภายนอก โดยไม่ได้เป็นการประเมินการปฏิบัติ และมีได้มีการใช้ข้อมูลภายในในการประเมิน อนึ่ง ผลการสำรวจดังกล่าว เป็นผลการสำรวจ ณ วันที่ปรากฏในรายงานการกำกับดูแลกิจการบริษัทจดทะเบียนไทยเท่านั้น ดังนั้น ผลการสำรวจจึงอาจเปลี่ยนแปลงได้ภายหลังจากวันดังกล่าว ทั้งนี้ บริษัทหลักทรัพย์ เอเชีย เวลท์ จำกัด มิได้ยืนยันหรือรับรองถึงความถูกต้องของผลสำรวจดังกล่าวแต่อย่างใด

ช่วงคะแนน	สัญลักษณ์	ความหมาย
90 - 100		ดีเลิศ
80 - 89		ดีมาก
70 - 79		ดี
60 - 69		ดีพอใช้
50 - 59		ผ่าน
ต่ำกว่า 50	-	N/A

ข้อมูล Anti-Corruption Progress Indicator

การเปิดเผยการประเมินดัชนีชี้วัดความคืบหน้าการป้องกันการมีส่วนเกี่ยวข้องกับการทุจริตคอร์รัปชัน (Anti-corruption Progress Indicators) ของบริษัทจดทะเบียนในตลาดหลักทรัพย์แห่งประเทศไทยที่จัดทำโดยสถาบันที่เกี่ยวข้องซึ่งมีการเปิดเผยโดยสำนักงานคณะกรรมการกำกับหลักทรัพย์ และตลาดหลักทรัพย์นี้ เป็นการดำเนินการตามนโยบาย และตามแผนพัฒนาความยั่งยืนสำหรับบริษัทจดทะเบียนโดยผลการประเมินดังกล่าว สถาบันที่เกี่ยวข้องอาศัยข้อมูลที่ได้รับจากบริษัทจดทะเบียนตามที่บริษัทจดทะเบียนได้ระบุในแบบแสดงข้อมูลเพื่อการประเมิน Anti-Corruption ซึ่งอ้างอิงข้อมูลมาจากแบบแสดงรายการข้อมูลประจำปี แบบ (56-1) รายงานประจำปี แบบ(56-2) หรือในเอกสารหรือรายงานอื่นที่เกี่ยวข้องของบริษัทจดทะเบียนนั้น แล้วแต่กรณี ดังนั้น ผลการประเมินดังกล่าวจึงเป็นการนำเสนอในมุมมองของสถาบันที่เกี่ยวข้องซึ่งเป็นบุคคลภายนอก โดยมีได้เป็นการประเมินการปฏิบัติของบริษัทจดทะเบียนในตลาดหลักทรัพย์แห่งประเทศไทย และมีได้ใช้ข้อมูลภายในเพื่อการประเมิน

เนื่องจากผลการประเมินดังกล่าวเป็นเพียงผลการประเมิน ณ วันที่ปรากฏในผลการประเมินเท่านั้น ดังนั้น ผลการประเมินจึงอาจเปลี่ยนแปลงได้ภายหลังจากวันดังกล่าว หรือรับรองความถูกต้องครบถ้วนของผลประเมินดังกล่าวแต่อย่างใด ทั้งนี้บริษัทหลักทรัพย์ เอเชีย เวลท์ จำกัด มิได้ยืนยันหรือรับรองความถูกต้องของผลการสำรวจ