

ยังมีโอกาสผันผวนต่อจากสัปดาห์ก่อน

Investment Ideas:

- ภาพรวมการลงทุนวันนี้ - เราคาดว่า SET ในรอบสัปดาห์ (22-25 ก.พ.) จะเคลื่อนไหวในกรอบ 1,474-1,536 จุด เราคาดว่าตลาดหุ้นยังคงผันผวน โดยเฉพาะในช่วงปลายสัปดาห์จะยังไม่ได้รับผลกระทบจากการปรับพอร์ตของ MSCI รวมทั้งประเด็นในประเทศที่น่าติดตามได้แก่ ความคืบหน้าเรื่องวัคซีน จะสามารถเข้ามาตามกำหนด (24 ก.พ.) ได้หรือไม่ และการรายงานตัวเลขดุลการการค้าของไทย (การนำเข้าและส่งออก วันที่ 23 ก.พ.) ประเด็นต่างประเทศเรื่องความคืบหน้ามาตรการกระตุ้นเศรษฐกิจสหรัฐฯ (คาดไม่เกินกลางเดือน มี.ค.) อย่างไรก็ตามเรายังเชื่อว่าการกลับมาฟื้นตัวของราคาน้ำมันดิบ จะทำให้เกิดแรงซื้อกลับหุ้นในกลุ่มพลังงานในลักษณะเก็งกำไรระยะสั้น กลยุทธ์การลงทุนเรายังคงแนะนำลงทุนในลักษณะเก็งกำไร ในหุ้นที่ยังมี Upside ในเชิงปัจจัยพื้นฐาน และเพิ่มสัดส่วนการถือเงินสดเพื่อลดความเสี่ยงจากความผันผวนของตลาด
- สศช. คาด GDP ปี 2564 ขยายตัว 2.5%-3.5% - มุมมองต่อเศรษฐกิจไทยในปี 2564 ของคณะกรรมการพัฒนาการเศรษฐกิจและสังคม (สศช.) เชื่อว่าจะกลับมาฟื้นตัว โดยคาดว่า GDP ในปี 2564 จะกลับมาขยายตัว 2.5%-3.5% เป็นการขยายตัวอย่างค่อยเป็นค่อยไปหลังจากปี 2563 เศรษฐกิจไทยหดตัว 6.1% พร้อมแนะนำแนวทางสำคัญที่รัฐบาลต้องให้ความสำคัญในเชิงการบริหารเศรษฐกิจมหภาค โดยเฉพาะการขับเคลื่อนการส่งออก การใช้จ่ายและการลงทุนภาครัฐ การควบคุมการแพร่ระบาดและการป้องกันการกลับมาระบาดรุนแรงภายในประเทศ การติดตามและเตรียมการรองรับความเสี่ยงจากความผันผวนในระบบเศรษฐกิจและการเงินโลก และการเตรียมความพร้อมสำหรับการเปิดรับนักท่องเที่ยวต่างชาติ อย่างไรก็ตามประมามการขยายตัวทางด้านเศรษฐกิจ ถูกปรับลดลงจากประมามการรอบก่อน จากความเสี่ยงทางด้านเศรษฐกิจ และการกลับมาแพร่ระบาดของโควิด-19 รอบ 2
- ทิศทางราคาน้ำมันดิบสัปดาห์นี้ เราคาดว่ายังจะผันผวนต่อเนื่อง - ราคาน้ำมันดิบ WTI เข้านี้ ฟื้นตัวจากสัปดาห์ก่อนที่ล่าสุดสัญญาปริมาณ WTI ส่งมอบเดือน มี.ค. ปิดที่ 59.24 เหรียญต่อบาร์เรล ลดลง 1.28 เหรียญ (-2.1%) ส่วนหนึ่งเป็นผลจากสถานการณ์การดำเนินงานของโรงกลั่นน้ำมันในรัฐเท็กซัสเริ่มคลี่คลาย ลดความกังวลต่อปริมาณน้ำมันดิบคงเหลือของสหรัฐฯ ที่จะเพิ่มขึ้นน้นผอนคลายลง อย่างไรก็ตาม การฟื้นตัวของราคาน้ำมันดิบยังคงมีแรงกดดันจากการที่ประเทศอิหร่าน จะเพิ่มกำลังผลิตน้ำมัน เป็น 1 ล้านบาร์เรลต่อวัน หากสหรัฐฯ ไม่ตกลงที่จะยกเลิกการคว่ำบาตร ซึ่งอาจส่งผลให้น้ำมันดิบในตลาดเพิ่มมากขึ้น เราเชื่อว่าราคาน้ำมันดิบในสัปดาห์นี้จะยังผันผวนต่อเนื่อง
- รายงานตัวเลขทางด้านเศรษฐกิจที่สำคัญ - ดัชนีผู้จัดการฝ่ายจัดซื้อ (PMI) รวมภาคการผลิตและภาคบริการเบื้องต้นของสหรัฐฯ ในเดือน ก.พ. เพิ่มขึ้นสู่ระดับ 58.8 จุด ซึ่งเป็นระดับสูงสุดในรอบ 71 เดือน เพิ่มขึ้นจากเดือน ม.ค. ที่ระดับ 58.7 จุด / สมาคมนายหน้าส่งออกสหรัฐอเมริกาแห่งชาติของสหรัฐฯ (NAR) รายงานยอดขายบ้านมือสองในสหรัฐฯ ในเดือน ม.ค. เพิ่มขึ้น 0.6%MoM และเพิ่มขึ้น 23.7%YoY สู่ระดับ 6.69 ล้านยูนิต สวนทางกับ Market Consensus ที่คาดว่าลดลง 1.5% สู่ระดับ 6.61 ล้านยูนิต โดยยอดขายบ้านมือสองที่ปรับเพิ่ม ส่วนหนึ่งเป็นผลมาจากอัตราดอกเบี้ยเงินกู้จํานองที่ระดับต่ำ และการขยายตลาดคนซื้อบ้านในตลาด / ดัชนีผู้จัดการฝ่ายจัดซื้อ (PMI) รวมภาคการผลิตและบริการเบื้องต้นของยุโรป เดือน ก.พ. อยู่ที่ 48.1 จุด เพิ่มขึ้นต่อเนื่องจากเดือน ม.ค. ที่ระดับ 47.8 จุด
- ติดตามรายงานตัวเลขทางด้านเศรษฐกิจที่สำคัญวันนี้ - รายงานเศรษฐกิจที่สำคัญของจีน ได้แก่ อัตราดอกเบี้ย LPR ประเภท 1 ปีและ 5 ปี (คาดว่าอัตราดอกเบี้ย LPR ประเภท 1 ปี จะอยู่ที่ 3.85% และอัตราดอกเบี้ย LPR ประเภท 5 ปี จะอยู่ที่ 4.65%) / รายงานเศรษฐกิจที่สำคัญของไทย ได้แก่ มูลค่าการส่งออกจากศุลกากร (Custom-Based Export Data) เดือน ม.ค. (คาดว่าจะลดลง 2.40%YoY) มูลค่าการนำเข้าจากศุลกากร (Custom-Based Import Data) เดือน ม.ค. (คาดว่าจะเพิ่มขึ้น 2.05%YoY) และดุลการค้าจากศุลกากรในรูปสกุลเงินดอลลาร์สหรัฐฯ (Custom-Based Trade Data in USD) เดือน ม.ค. / รายงานเศรษฐกิจที่สำคัญของเยอรมนี ได้แก่ ดัชนีบรรยากาศทางธุรกิจ (Ifo Business Climate Index) เดือน ก.พ. (คาดว่าจะขยายตัวอยู่ที่ 90.1 จุด) การประเมินภาวะเศรษฐกิจปัจจุบัน (Current Assessment) เดือน ก.พ. (คาดว่าจะอยู่ที่ 88.7 จุด) และการคาดการณ์ธุรกิจ (Business Expectations) เดือน ก.พ. (คาดว่าจะอยู่ที่ 91.7 จุด)
- บทวิเคราะห์หุ้นปัจจัยพื้นฐาน - Company Update: TASCO (เก็งกำไร, ราคาเป้าหมาย 19.20 บาท) / Company Update: GPSC (ซื้อ, ราคาเป้าหมาย 90.0 บาท)
- มุมมองทางเทคนิค - เราคาดว่า SET Index วันนี้จะเคลื่อนไหวในกรอบ 1,485-1,516 จุด หุ้นแนะนำทางเทคนิควันนี้ได้แก่ AH JKN CK SO และ CPF

Major Indices	Close	Chg	%Chg
SET	1,500.51	-10.52	-0.70
SET50	930.51	-7.57	-0.81
SET P/E (x)	30.04		
SET P/BV (x)	1.72		
SET Div. Yield (%)	3.18		
Market Cap (Btmn)	17,035,987.19		
Trading Value (Btmn)	90,518.99		
US			
Dow Jones	31,494.32	+1.0	+0.0
S&P 500	3,906.71	-7.3	-0.2
NASDAQ	13,874.46	+9.1	+0.1
Europe			
UK	6,624.02	+6.9	+0.1
Germany	13,993.23	+106.3	+0.8
France	5,773.55	+45.2	+0.8
ASIA			
Japan	30,017.92	-218.2	-0.7
China	3,696.17	+20.8	+0.6
Indonesia	6,231.93	+31.6	+0.5
Philippines	6,926.41	+76.8	+1.1
Commodity Futures			
WTI Crude (\$/barrel)	59.24	-1.28	-2.1
Brent Crude (\$/barrel)	62.91	-1.02	-1.6
Gold (\$/ounce)	1,784.25	+8.58	+0.5
FX Rates			
USD/THB	29.970	+0.010	+0.03
Most Active Value			
KISS, OR, STA, TASCO and CPF			
Sector: Top Gainer			
PERSON, HELTH, TOURISM, CONMAT and CONS			
Sector: Top Loser			
ENERG, BANK, PETRO, ICT and ETRON			
Trading Summary (Btmn)			
	Buy	Sell	Net
Institution	6,145	8,216	-2,071
Proprietary	8,539	8,868	-329
Foreign	27,377	30,416	-3,039
Individuals	48,458	43,020	+5,439

Source: Bisnews, Bloomberg

CORE INVESTMENT

- Global Play (ซื้อขายระยะสั้น 1 เดือน) เราเลือก PTT PTTEP TOP PTTGC และ SCC
- Green Energy (ซื้อขายระยะสั้น 3-6 เดือน) เราเลือก GPSC EGCO GULF BGRIM BPP BCPG EA และ ACE
- ความคาดหวังต่อวัคซีน และมาตรการกระตุ้นเศรษฐกิจ ที่เพิ่มขึ้น (ซื้อขายระยะสั้น 3-6 เดือน) เราเลือก BBL KKP BEM CPF TU M OSP CPALL HMPRO CRC และ CHG
- Dividend Play (ซื้อขายระยะกลาง 6-12 เดือน) เราเลือก SC LH OH KKP TISCO RATCH DIF INTUCH EASTW และ TTW
- หุ้นสะสมระยะยาว (DCA) (ซื้อขายระยะยาว มากกว่า 1 ปี) เราเลือก AOT BEM ADVANC WHA LH CPALL CPF BDMS HMPRO BBL และ KTB

Thailand Research Department

Assistant Analyst

Thongchai Pungcharoenkul
Waralee Phichairatanaphong
Jirayut Jintanasarn

Analyst

Benjaphol Suthwanish (No. 018575) Tel: 02 680 5056
Kamin Jatejarungwong (No.069108) Tel: 02-680-5094

ตลาดต่างประเทศ (อินโฟเคสท์):

- **ตลาดหุ้นสหรัฐ:** ดัชนีเฉลี่ยอุตสาหกรรมดาวโจนส์ปิดที่ 31,494.32 จุด เพิ่มขึ้น 0.98 จุด (+0.0031%) ดัชนี S&P500 ปิดที่ 3,906.71 จุด ลดลง 7.26 จุด (-0.19%) และดัชนี Nasdaq ปิดที่ 13,874.46 จุด เพิ่มขึ้น 9.11 จุด (+0.066%) ดัชนีดาวโจนส์ตลาดหุ้นนิวยอร์กปิดในระดับทรงตัวจากวันทำการก่อนหน้า (18 ก.พ.) โดยยังคงมีแรงขายหุ้นในกลุ่มเทคโนโลยี ที่ปรับขึ้นในช่วงที่ผ่านมาท่ามกลางการแพร่ระบาดของโรคโควิด-19 และการเข้าซื้อหุ้นที่ปรับตัวตามภาวะเศรษฐกิจ และได้ประโยชน์จากอุปสงค์ที่เพิ่มขึ้นทันทีที่การแพร่ระบาดของโรคโควิด-19 ชะลอตัวลง โดยในรอบสัปดาห์ที่ผ่านมา (15-19 ก.พ.) ดัชนีดาวโจนส์ เพิ่มขึ้น 0.1% ดัชนี S&P500 ลดลง 0.7% และดัชนี Nasdaq ลดลง 1.6%
- **ตลาดหุ้นยุโรป:** ดัชนี Stoxx Europe 600 ปิดตลาดที่ระดับ 414.88 จุด เพิ่มขึ้น 2.18 จุด (+0.53%) ตลาดหุ้นยุโรป ปิดปรับตัวเพิ่มขึ้น โดยได้แรงหนุนจากการเปิดเผยข้อมูลเศรษฐกิจและผลประกอบการที่แข็งแกร่ง ทำให้นักลงทุนเชื่อมั่นมากขึ้นเกี่ยวกับการฟื้นตัวของเศรษฐกิจในวงกว้าง ความหวังเกี่ยวกับการฟื้นตัวของเศรษฐกิจโลกในปี 2564 ทำให้เกิดแรงซื้อหุ้นในกลุ่มพลังงาน เหมืองแร่ ธนาकार และสินค้าอุตสาหกรรม

สินค้าโภคภัณฑ์ (อินโฟเคสท์):

- **ราคาน้ำมันดิบ:** สัญญาน้ำมันดิบ WTI ส่งมอบเดือน มี.ค. ลดลง 1.28 ดอลลาร์ หรือ 2.1% ปิดที่ 59.24 ดอลลาร์/บาร์เรล และสัญญาน้ำมันดิบเบรนท์ (BRENT) ส่งมอบเดือน เม.ย. ลดลง 1.02 ดอลลาร์ หรือ 0.6% ปิดที่ 62.91 ดอลลาร์/บาร์เรล สัญญาน้ำมันดิบเวสต์เท็กซัส (WTI) ตลาดนิวยอร์กปรับลดลง จากกดดันด้านอุปทาน โดยตลาดคาดการณ์ว่าการผลิตน้ำมันดิบในรัฐเท็กซัสของสหรัฐฯ จะกลับคืนสู่ภาวะปกติในไม่ช้านี้ หลังจากที่ต้องชะงักการผลิตรวมไปเนื่องจากการหยุดของพายุฤดูหนาว รวมไปถึงการคาดการณ์ว่าการประชุม OPEC+ ต้นเดือน มี.ค. 64 อาจทำการพิจารณาปรับเพิ่มการผลิตน้ำมันดิบ โดยในรอบสัปดาห์ที่ผ่านมา สัญญาน้ำมันดิบ WTI ส่งมอบเดือน มี.ค. และสัญญาน้ำมันดิบเบรนท์ (BRENT) ส่งมอบเดือน เม.ย. ปรับเพิ่มขึ้น 0.4% และ 0.8% ตามลำดับ
- **ราคาทองคำ:** สัญญาทองคำตลาด COMEX (Commodity Exchange) ส่งมอบเดือน เม.ย. ปิดที่ 1,777.4 เหรียญต่อออนซ์ เพิ่มขึ้น 2.4 เหรียญ (+0.14%) สัญญาทองคำตลาดนิวยอร์กปรับลดลง จากแรงหนุนจากค่าเงินดอลลาร์สหรัฐฯ ที่อ่อนค่าลง การเปิดเผยข้อมูลเศรษฐกิจที่แข็งแกร่งของสหรัฐฯ และแนวโน้มที่สหรัฐฯ จะออกมาตรการกระตุ้นเศรษฐกิจรอบใหม่
- **ราคาถ่านหิน:** ราคาถ่านหินตลาดล่งหน้ (Newcastle) ส่งมอบเดือน เม.ย. 64 ล่าสุด ปิดที่ 77.90 เหรียญต่อตัน เพิ่มขึ้น 1.65 เหรียญ (+2.16%)
- **ค่าระวางเรือ:** Baltic Dry Index (BDI) ล่าสุดปิดที่ 1,698.0 จุด ลดลง 72.0 จุด (-4.07%)

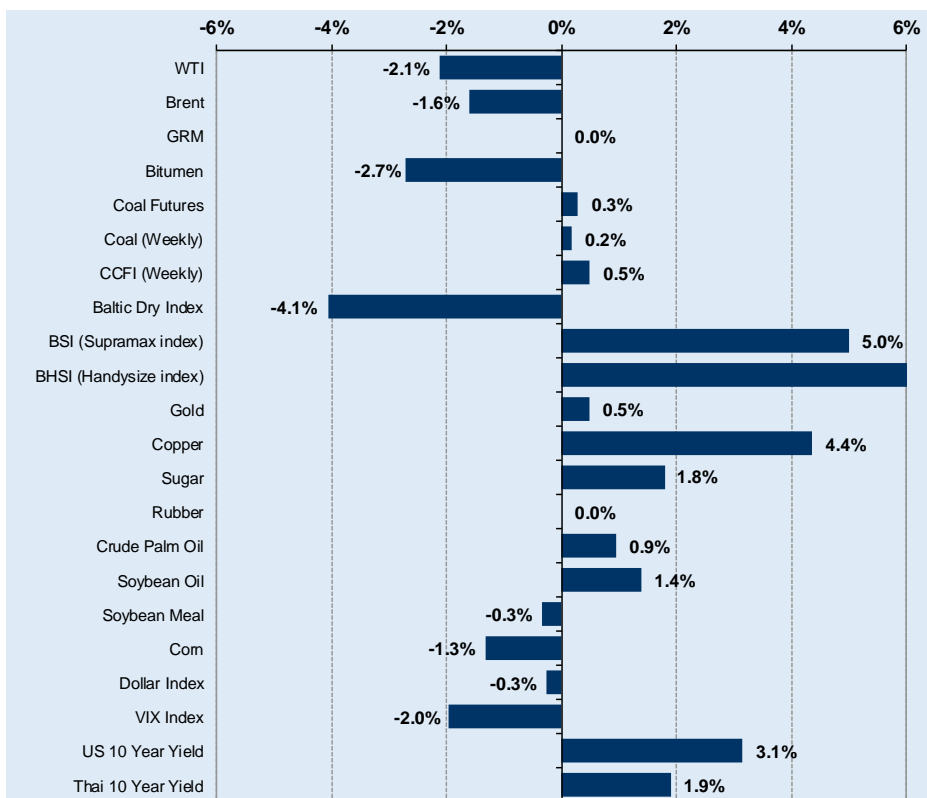
ข่าวอื่น ๆ

- SNC ตั้งเป้ารายได้ปี 2564 เพิ่มขึ้น 25% จากงานรับจ้างผลิตเครื่องปรับอากาศทั้งจากเวียดนามและจีน รวมถึงรายได้จากค่าเช่าโรงงานและคลังสินค้า พร้อมตั้งงบลงทุน 1,440 ล้านบาท ขยาย 4 โรงงาน อพเทคเทคโนโลยีการผลิต 4.0 ด้วยระบบ 5G หวังเข้ามาควบคุมและเพิ่มประสิทธิภาพการผลิต (ข่าวหุ้น)
- MVP พลิกโฉมธุรกิจ สู่อุปกรณ์แพลตฟอร์มท่องเที่ยวทางเลือกแนวใหม่ เตรียมนำเรื่องขงบอร์ดในวันที่ 25 กุมภาพันธ์ นี้ ชี้หากเดินตามแผน คาดคืนรายได้ปี 64 เด็ดโต 3 เท่าตัว ปูพรมรองรับท่องเที่ยวไทยฟื้นคืนชีพ (ข่าวหุ้น)
- THG พร้อมนำเข้าวัคซีนหลังรัฐไฟเขียวโรงพยาบาลเอกชนสามารถนำเข้าวัคซีนโควิด-19 ที่มี อย.ได้ มองว่าจะทำให้ประชาชนมีทางเลือกในการรับวัคซีนได้รวดเร็ว ขณะที่ THG มีผู้เข้ามาติดต่อขอซื้อกว่า 20 ล้านโดส แล้วในปัจจุบัน โดยทางโรงพยาบาลได้มีการเซ็นสัญญาการค้ากับหลายประเทศที่ผลิตวัคซีนอย่าง อินเดีย รัสเซีย จีน แล้ว (ข่าวหุ้น)

Daily Update as of 22 Feb 21

Commodity	Unit	Close	Chg	%Chg	Impact
WTI	\$/bbl	59.24	-1.28	-2.1%	- PTTEP, TOP, BCP
Brent	\$/bbl	62.91	-1.02	-1.6%	- PTTEP, TOP, BCP
GRM	\$/bbl	2.12	0.00	0.0%	- TOP, BCP, PTTGC, IRPC
Bitumen	\$/bbl	41.94	-1.17	-2.7%	- TASCO
Coal Futures	\$/ton	86.00	0.25	0.3%	+ BANPU
Coal (Weekly)	\$/ton	103.08	0.18	0.2%	+ BANPU
CCFI (Weekly)	Point	2,071.71	10.20	0.5%	+ RCL
Baltic Dry Index	Point	1,698	-72.00	-4.1%	- PSL, TTA
BSI (Supramax index)	Point	1,513	72.00	5.0%	+ PSL, TTA
BHSI (Handysize index)	Point	901	57.00	6.8%	+ PSL, TTA
Gold	\$/ounce	1,784.25	8.58	0.5%	
Copper	\$/ton	8,946.75	373.50	4.4%	- KCE, HANA, SVI, DELTA
Sugar	Cent/lb	16.89	0.30	1.8%	+ KSL, KTIS, KBS, BRR
Rubber	JPY/kg	252.80	0.00	0.0%	- STA, TRUBB
Crude Palm Oil	MYR/ton	3,522.00	33.00	0.9%	+ UVAN, CPI, VPO, LST
Soybean Oil	Cent/lb	46.89	0.64	1.4%	+ TVO
Soybean Meal	\$/ton	423.60	-1.40	-0.3%	+ CPF, GFPT/ -TVO
Corn	\$/ton	541.75	-7.25	-1.3%	+ CPF, GFPT
Dollar Index	Point	90.36	-0.23	-0.3%	+ SET
VIX Index	%	22.05	-0.44	-2.0%	+ SET
US 10 Year Yield	%	1.34	0.04	3.1%	+ SET
Thai 10 Year Yield	%	1.50	0.03	1.9%	+ SET

Source: Bloomberg, Reuters, AWS



Source: Bloomberg, Reuters, AWS

Date	Regions	Economic Indicators
22 Feb 21	CH	การกำหนดอัตราดอกเบี้ยนโยบายของธนาคารกลางจีน
22 Feb 21	TH	ดุลการค้า (ม.ค.)
23 Feb 21	EU	ดัชนีราคาผู้บริโภค (ม.ค.)
24 Feb 21	US	ยอดขายบ้านใหม่ (ม.ค.)
25 Feb 21	US	ยอดขายบ้านรอปิดการขาย (ม.ค.)
25 Feb 21	US	ยอดคำสั่งซื้อสินค้าคงทน (ม.ค.)
25 Feb 21	US	ตัวเลขคำสั่งซื้อสินค้าคงทนหลัก ไม่รวมการขนส่ง (ม.ค.)
25 Feb 21	US	ผลิตภัณฑ์มวลรวมในประเทศ (ไตรมาส 4)

Feb-21






Mon	Tue	Wed	Thu	Fri
1	2	3	4	5
			XD TAPAC @ 0.01 (24/3/21)	XD TDEX @ 0.20 (23/2/21)
8	9	10	11	12
XD IRC @ 0.5699 (25/2/21)		XD METCO @ 10.00 (25/2/21)	XD DTAC @ 2.12 (20/4/21) RAM @ 0.90 (25/2/21)	HOLIDAY
15	16	17	18	19
XD CPNCG @ 0.265 (5/3/21) POPF @ 0.31 (5/3/21) PPF @ 0.1908 (5/3/21) SIRIP @ 0.08 (5/3/21)	XD FTREIT @ 0.168 (3/3/21) WHABT @ 0.171 (4/3/21)		XD THCOM @ 0.20 (19/4/21)	XD ADVANC @ 3.68 (20/4/21) MBKET @ 0.50 (28/4/21)
22	23	24	25	26
XD INTUCH @ 1.35 (22/4/21)	XD DIF @ 0.261 (12/3/21) IRPC @ 0.06 (20/4/21)	XD BOL @ 0.115 (8/4/21) FUTUREPF @ 0.21 (15/3/21) GLOBAL @ 0.185050505 (7/5/21) GLOBAL @ 22:1 (7/5/21) IMPACT @ 0.20 (12/3/21) JASIF @ 0.25 (15/3/21) LPN @ 0.40 (8/4/21) MNIT @ 0.05 (11/3/21) SCCC @ 9.00 (5/4/21)	XD GGC @ 0.35 (21/4/21) GVREIT @ 0.2037 (10/3/21) MC @ 0.35 (11/3/21) PTTGC @ 1.00 (23/4/21) TOP @ 0.70 (26/4/21) VGI @ 0.02 (15/3/21)	HOLIDAY

*Remark: Stock @ Dividend Baht per Share (Payment Date)

**Remark: Stock @ Existing Share:Stock Dividend (Payment Date)

รายงานการประเมินการกำกับดูแลกิจการ (CGR)

การเปิดเผยผลการสำรวจของสมาคมส่งเสริมสถาบันกรรมการบริษัทไทย (IOD) ในเรื่องการกำกับดูแลกิจการ (Corporate Governance) นี้เป็นการดำเนินการตามนโยบายของสำนักงานคณะกรรมการกำกับหลักทรัพย์และตลาดหลักทรัพย์ โดยการสำรวจของ IOD เป็นการสำรวจ และประเมินจากข้อมูลของบริษัทจดทะเบียนในตลาดหลักทรัพย์แห่งประเทศไทย และตลาดหลักทรัพย์ เอ็มเอไอ ที่มีการเปิดเผยต่อสาธารณะ และเป็นข้อมูลที่ผู้ลงทุนทั่วไปสามารถเข้าถึงได้ ดังนั้น ผลสำรวจดังกล่าวจึงเป็นการนำเสนอในมุมมองของบุคคลภายนอก โดยไม่ได้เป็นการประเมินการปฏิบัติ และมีได้มีการใช้ข้อมูลภายในในการประเมิน อนึ่ง ผลการสำรวจดังกล่าว เป็นผลการสำรวจ ณ วันที่ปรากฏในรายงานการกำกับดูแลกิจการบริษัทจดทะเบียนไทยเท่านั้น ดังนั้น ผลการสำรวจจึงอาจเปลี่ยนแปลงได้ภายหลังจากวันดังกล่าว ทั้งนี้ บริษัทหลักทรัพย์ เอเชีย เวลท์ จำกัด มิได้ยืนยันหรือรับรองถึงความถูกต้องของผลสำรวจดังกล่าวแต่อย่างใด

ช่วงคะแนน	สัญลักษณ์	ความหมาย
90 - 100		ดีเลิศ
80 - 89		ดีมาก
70 - 79		ดี
60 - 69		ดีพอใช้
50 - 59		ผ่าน
ต่ำกว่า 50	-	N/A

ข้อมูล Anti-Corruption Progress Indicator

การเปิดเผยการประเมินดัชนีชี้วัดความคืบหน้าการป้องกันการมีส่วนเกี่ยวข้องกับการทุจริตคอร์รัปชัน (Anti-corruption Progress Indicators) ของบริษัทจดทะเบียนในตลาดหลักทรัพย์แห่งประเทศไทยที่จัดทำโดยสถาบันที่เกี่ยวข้องซึ่งมีการเปิดเผยโดยสำนักงานคณะกรรมการกำกับหลักทรัพย์ และตลาดหลักทรัพย์นี้ เป็นการดำเนินการตามนโยบาย และตามแผนพัฒนาความยั่งยืนสำหรับบริษัทจดทะเบียนโดยผลการประเมินดังกล่าว สถาบันที่เกี่ยวข้องอาศัยข้อมูลที่ได้รับจากบริษัทจดทะเบียนตามที่บริษัทจดทะเบียนได้ระบุในแบบแสดงข้อมูลเพื่อการประเมิน Anti-Corruption ซึ่งอ้างอิงข้อมูลมาจากแบบแสดงรายการข้อมูลประจำปี แบบ (56-1) รายงานประจำปี แบบ(56-2) หรือในเอกสารหรือรายงานอื่นที่เกี่ยวข้องของบริษัทจดทะเบียนนั้น แล้วแต่กรณี ดังนั้น ผลการประเมินดังกล่าวจึงเป็นการนำเสนอในมุมมองของสถาบันที่เกี่ยวข้องซึ่งเป็นบุคคลภายนอก โดยมีได้เป็นการประเมินการปฏิบัติของบริษัทจดทะเบียนในตลาดหลักทรัพย์แห่งประเทศไทย และมีได้ใช้ข้อมูลภายในเพื่อการประเมิน

เนื่องจากผลการประเมินดังกล่าวเป็นเพียงผลการประเมิน ณ วันที่ปรากฏในผลการประเมินเท่านั้น ดังนั้น ผลการประเมินจึงอาจเปลี่ยนแปลงได้ภายหลังจากวันดังกล่าว หรือรับรองความถูกต้องครบถ้วนของผลประเมินดังกล่าวแต่อย่างใด ทั้งนี้บริษัทหลักทรัพย์ เอเชีย เวลท์ จำกัด มิได้ยืนยันตรวจสอบหรือรับรองความถูกต้องของผลการสำรวจ