

มีความเสี่ยง แนะนำเพิ่มสัดส่วนเงินสด

Investment Ideas:

- ภาพรวมการลงทุนวันนี้ - ราคาตัว SET วันนี้ (23 ก.พ.) จะเคลื่อนไหวในกรอบ 1,463-1,495 จุด ยังมี ความเสี่ยงจากความกังวลต่อการฟื้นตัวของอัตราเงินเฟ้อ สะท้อนจากอัตราผลตอบแทนพันธบัตรที่ปรับ เพิ่มขึ้น โดยเฉพาะอัตราผลตอบแทนพันธบัตรรัฐบาลสหรัฐฯ อายุ 10 ปี ที่เป็นอัตราอ้างอิงในการกำหนด ราคาตราสารหนี้ทั่วโลก รวมถึงอัตราดอกเบี้ยเงินกู้ (กระทบกำลังซื้อผู้บริโภค กระทบต้นทุนดอกเบี้ยและ เงินลงทุน) อย่างไรก็ตามเรายังคาดหวังจะเห็นแรงซื้อกลับในลักษณะ Technical Rebound จากแรง ซื้อกลับหุ้นในกลุ่มพลังงาน และธนาคาร ในลักษณะการเก็งกำไรระยะสั้นจากปัจจัยบวกเฉพาะตัว กลยุทธ์การลงทุน เรายังคงแนะนำลงทุนในลักษณะเก็งกำไร ในหุ้นที่ยังมี Upside ในเชิงปัจจัยพื้นฐาน และเพิ่มสัดส่วนการถือเงินสดเพื่อลดความเสี่ยงจากความผันผวนของตลาด
- ตลาดหุ้นญี่ปุ่นปิดทำการเนื่องในวันเฉลิมพระชนมพรรษาของจักรพรรดิ Naruhito (The Emperor's Birthday)
- BOT รายงานภาพรวมปี 63 ของระบบธนาคารพาณิชย์ไทย แข็งแกร่ง เราเลือก KKP TMB และ KBANK เป็น หุ้นเด่น - BoT รายงานสินเชื่อระบบแบงก์พาณิชย์ในปี 2563 เติบโต 5.1%YoY ขยายตัวในอัตราที่เพิ่มขึ้น จากปี 2562 ที่ 2.0%YoY โดยสินเชื่อธุรกิจ (สัดส่วน 64.2% ของสินเชื่อรวม) ขยายตัว 5.4%YoY จากปี 2562 ที่หดตัว 0.8% สินเชื่ออุปโภคบริโภค (สัดส่วน 35.8% ของสินเชื่อรวม) ขยายตัวที่ 4.6%YoY ขยายตัว ในอัตราที่ลดลงจากปี 2562 ที่ขยายตัว 7.5%YoY ด้านคุณภาพสินเชื่อ เพิ่มขึ้นไม่มาก จากมาตรการ ช่วยเหลือลูกหนี้ที่ได้รับผลกระทบจากโควิด-19 ของ BoT ทำให้ยอดคงค้างสินเชื่อด้วยคุณภาพ (Non-Performing Loan: NPL (stage 3)) เพิ่มขึ้นเพียง 523.3 พันล้านบาท คิดเป็นสัดส่วน NPL ต่อสินเชื่อ รวมที่ 3.12% ขณะที่สัดส่วนสินเชื่อที่มีการเพิ่มขึ้นอย่างมีนัยสำคัญของความเสี่ยงด้านเครดิตต่อสินเชื่อรวม (Significant Increase in Credit Risk: SICR (stage 2)) อยู่ที่ 6.62% ทำให้ภาพรวมธุรกิจธนาคารพาณิชย์ มีกำไรสุทธิในปี 2563 จำนวน 1.46 แสนล้านบาท ลดลงจากปี 2562 เป็นผลมาจากการกั้นสำรองในระดับสูง อย่างต่อเนื่อง เพื่อเตรียมรองรับผลกระทบจากโควิด-19 ต่อคุณภาพหนี้ในระยะต่อไป สำหรับอัตรา ผลตอบแทนต่อสินทรัพย์เฉลี่ย (Return on Assets: ROA) ลดลงอยู่ที่ 0.65% (ปี 2562 อยู่ที่ 1.39%) และอัตราส่วนรายได้ดอกเบี้ยสุทธิต่อสินทรัพย์ที่ก่อให้เกิดรายได้ดอกเบี้ยเฉลี่ย (Net Interest Margin: NIM) ลดลงอยู่ที่ 2.51% (ปี 2562 อยู่ที่ 2.73%) โดยระบบธนาคารพาณิชย์ มีเงินกองทุน รวมทั้งสิ้น 2.99 ล้าน ล้านบาท อัตราส่วนเงินกองทุนต่อสินทรัพย์เสี่ยง (BIS ratio) อยู่ที่ 20.1% เงินสำรองอยู่ในระดับสูงที่ 7.99 แสนล้านบาท โดยอัตราส่วนเงินสำรองที่มีต่อสินเชื่อด้วยคุณภาพ (NPL coverage ratio) อยู่ที่ 149.2% และ อัตราส่วนสินทรัพย์สภาพคล่องเพื่อรองรับกระแสเงินสดที่อาจไหลออกในภาวะวิกฤต (Liquidity Coverage Ratio: LCR) อยู่ที่ 179.6% สะท้อนถึงระบบธนาคารพาณิชย์มีความเข้มแข็ง โดยมีเงินกองทุนสำรองและ สภาพคล่องอยู่ในระดับสูง สามารถสนับสนุนการฟื้นตัวของเศรษฐกิจจากผลกระทบของโควิด-19 ได้ มาตรการช่วยเหลือลูกหนี้ และการผ่อนปรนการจัดชั้นลูกหนี้ช่วยสนับสนุนการเติบโตของสินเชื่อ และชะลอ การด้อยลงของคุณภาพสินเชื่อของระบบธนาคารพาณิชย์ ขณะที่ผลประกอบการของระบบธนาคารพาณิชย์ปรับ ลดลง ซึ่งเป็นผลจากการกั้นสำรองในระดับสูงอย่างต่อเนื่อง เพื่อเตรียมรองรับผลกระทบของโควิด-19 ต่อ คุณภาพสินเชื่อ
- ราคาน้ำมันดิบปรับเพิ่มกว่า 4% แนะนำเก็งกำไรหุ้นในกลุ่มพลังงาน - สัญญาน้ำมันดิบ WTI ส่งมอบเดือน มี.ค. ปิดที่ 61.49 เหรียญต่อบาร์เรล เพิ่มขึ้น 2.25 เหรียญ (+3.8%) จากความกังวลสถานการณ์ Polar Vortex กระทบต่อการผลิตน้ำมันและก๊าซ ในสหรัฐฯ ยาวนานกว่าที่คาด ส่วนหนึ่งเป็นผลมาจากการขาดแคลน กระแสไฟฟ้าในรัฐเท็กซัส กระทบต่อการกลั่นน้ำมันประมาณ 20% ของกำลังการกลั่นในสหรัฐฯ และกระทบ การผลิตน้ำมันดิบปริมาณ 4 ล้านบาร์เรลต่อวัน และการผลิตก๊าซธรรมชาติจำนวน 2.1 หมื่นล้านลูกบาศก์ฟุต ต่อวัน ประเด็นดังกล่าวจะยังเป็นปัจจัยบวกต่อการลงทุนหุ้นในกลุ่มพลังงาน อย่างไรก็ตามคุณภาพการลงหุ้น ที่ผันผวน เราให้น้ำหนักเพียงการเก็งกำไรเท่านั้น โดยประเด็นที่เป็นความเสี่ยงต่อราคาน้ำมันดิบที่ต้องติดตาม อยู่ที่ (1) การรายงานปริมาณสำรองน้ำมันดิบประจำสัปดาห์ของสำนักงานสารสนเทศด้านพลังงานสหรัฐฯ (EIA) ในวันพุธ (24 ก.พ.) เวลา 22.30 น.ตามเวลาไทย เราคาดว่าปริมาณสำรองน้ำมันดิบจะปรับเพิ่ม จาก ปัญหาด้านการกลั่นในสหรัฐฯ และ (2) การประชุม OPEC+ วันที่ 4 มี.ค. โดย Market Consensus คาดว่าที่ ประชุมจะมีมติผ่อนคลายมาตรการปรับลดกำลังผลิตน้ำมัน หลังเดือน เม.ย. หลังราคาน้ำมันดิบเริ่มฟื้นตัว
- ติดตามรายงานตัวเลขทางด้านเศรษฐกิจที่สำคัญวันนี้ - รายงานเศรษฐกิจที่สำคัญของยุโรป ได้แก่ ดัชนีราคา ผู้บริโภค (CPI) เดือน (คาดว่า จะเพิ่มขึ้น 0.9%YoY และ 0.2%MoM) และดัชนีราคาผู้บริโภคพื้นฐาน (Core CPI) เดือน ธ.ค. (คาดว่า จะเพิ่มขึ้น 1.4%YoY แต่ลดลง 0.5%MoM) / รายงานเศรษฐกิจที่สำคัญของ อังกฤษ ได้แก่ การเปลี่ยนแปลงในจำนวนผู้ยื่นขอรับสวัสดิการ (Claimant Count Change) เดือน ม.ค. (คาด ว่าจะเพิ่มขึ้น 35,000 คน) ดัชนีรายได้เฉลี่ย + โบนัส (Average Earnings Index + Bonus) เดือน ธ.ค. (คาด ว่าจะเพิ่มขึ้น 4.0%) และอัตราการว่างงาน (Unemployment Rate) เดือน ธ.ค. (คาดว่า จะเพิ่มขึ้นอยู่ที่ 5.1%) / รายงานเศรษฐกิจที่สำคัญของสหรัฐฯ ได้แก่ รายงานความเชื่อมั่นผู้บริโภคจากซีบี (CB Consumer Confidence) เดือน ก.พ. (คาดว่า จะอยู่ที่ 89.6 จุด)
- บทวิเคราะห์หุ้นปัจจัยพื้นฐาน - Company Update: PSH (เก็งกำไร, ราคาเป้าหมาย 11.0 บาท) / Company Update: SPRC (ซื้อ., ราคาเป้าหมาย, 10.0 บาท)
- มุมมองทางเทคนิค - ราคาตัว SET Index วันนี้จะเคลื่อนไหวในกรอบ 1,463-1,495 จุด หุ้นแนะนำทาง เทคนิควันนี้ได้แก่ TTA SPACK NRF M และ TCMC

Major Indices	Close	Chg	%Chg
SET	1,478.14	-22.37	-1.49
SET50	916.29	-14.22	-1.53
SET P/E (x)	29.46		
SET P/BV (x)	1.69		
SET Div. Yield (%)	2.98		
Market Cap (Btmn)	16,773,354.68		
Trading Value (Btmn)	89,859.24		

US			
Dow Jones	31,521.69	+27.4	+0.1
S&P 500	3,876.50	-30.2	-0.8
NASDAQ	13,533.05	-341.4	-2.5

Europe			
UK	6,612.24	-11.8	-0.2
Germany	13,950.04	-43.2	-0.3
France	5,767.44	-6.1	-0.1

ASIA			
Japan	30,156.03	+138.1	+0.5
China	3,642.44	-53.7	-1.5
Indonesia	6,255.31	+23.4	+0.4
Philippines	6,810.34	-	-

Commodity Futures			
WTI Crude (\$/barrel)	61.49	+2.25	+3.8
Brent Crude (\$/barrel)	65.24	+2.33	+3.7
Gold (\$/ounce)	1,809.67	+25.42	+1.4

FX Rates			
USD/THB	30.000	+0.010	+0.03

Most Active Value	
STA, OR, STGT, KBANK and CBG	

Sector: Top Gainer	
AGRI and INSUR	

Sector: Top Loser	
ENERG, BANK, ETRON, FIN and ICT	

Trading Summary (Btmn)	Buy	Sell	Net
Institution	3,884	6,291	-2,407
Proprietary	8,290	10,463	-2,174
Foreign	29,623	31,589	-1,967
Individuals	48,063	41,516	+6,548

Source: Bisnews, Bloomberg

CORE INVESTMENT

- Global Play (ซื้อขายระยะสั้น 1 เดือน) เราเลือก PTT PTTEP TOP PTTGC และ SCC
- Green Energy (ซื้อขายระยะสั้น 3-6 เดือน) เราเลือก GPSC EGCO GULF BGRIM BPP BCPG EA และ ACE
- ความคาดหวังต่อวัฏจักร และมาตรการกระตุ้นเศรษฐกิจ ที่เพิ่มขึ้น (ซื้อขายระยะสั้น 3-6 เดือน) เราเลือก BBL KKP BEM CPF TU M OSP CPALL HMPRO CRC และ CHG
- Dividend Play (ซื้อขายระยะกลาง 6-12 เดือน) เราเลือก SC LH QH KKP TISCO RATCH DIF INTUCH EASTW และ TTW
- หุ้นระยะยาว (DCA) (ซื้อขายระยะยาว มากกว่า 1 ปี) เราเลือก AOT BEM ADVANC WHA LH CPALL CPF BDMS HMPRO BBL และ KTB

Thailand Research Department

Assistant Analyst

Thongchai Pungcharoenkul
Waralee Phichairatanaphong
Jirayut Jintanasarn

Analyst

Benjaphol Suthwanish (No. 018575) Tel: 02 680 5056
Kamin Jatejarungwong (No.069108) Tel: 02-680-5094

ตลาดต่างประเทศ (อินโฟเคสท์):

- **ตลาดหุ้นสหรัฐ:** ดัชนีเฉลี่ยอุตสาหกรรมดาวโจนส์ปิดที่ 31,521.69 จุด เพิ่มขึ้น 27.37 จุด (+0.09%) ดัชนี S&P500 ปิดที่ 3,876.50 จุด ลดลง 30.21 จุด (-0.77%) และดัชนี Nasdaq ปิดที่ 13,533.05 จุด ลดลง 341.42 จุด (-2.46%) ดัชนีดาวโจนส์ตลาดหุ้นนิวยอร์กปรับเพิ่มเพิ่มขึ้นเล็กน้อย แต่มีความผันผวนมากตลอดการซื้อขาย เนื่องจากนักลงทุนกังวลเกี่ยวกับผลกระทบของอัตราผลตอบแทนพันธบัตรรัฐบาลสหรัฐฯ ที่ปรับตัวสูงขึ้น รวมทั้งแรงขายหุ้นในกลุ่มเทคโนโลยี และเป็นปัจจัยกดดันดัชนี Nasdaq ลดลงกว่า 2.4% แต่ยังมีแรงซื้อหุ้นในกลุ่มพลังงาน หลังจากราคาน้ำมันดิบ WTI ปรับเพิ่มกว่า 4% จำกัด downside ของดัชนีเฉลี่ยอุตสาหกรรมดาวโจนส์
- **ตลาดหุ้นยุโรป:** ดัชนี Stoxx Europe 600 ปิดตลาดที่ระดับ 413.06 จุด ลดลง 1.82 จุด (-0.44%) ตลาดหุ้นยุโรปปิดปรับตัวลดลง จากแรงขายหุ้นในกลุ่มเทคโนโลยีออกมาเพื่อทำกำไร และการคาดการณ์เงินเฟ้อที่เพิ่มขึ้นทำให้นักลงทุนกังวลว่าหลายธนาคารกลางของโลก จะยกเลิกมาตรการผ่อนคลายทางการเงินเร็วขึ้น

สินค้าโภคภัณฑ์ (อินโฟเคสท์):

- **ราคาน้ำมันดิบ:** สัญญาน้ำมันดิบ WTI ส่งมอบเดือน มิ.ค. ปิดที่ 61.49 เหรียญต่อบาร์เรล เพิ่มขึ้น 2.25 เหรียญ (+3.8%) และสัญญาน้ำมันดิบเบรนท์ (BRENT) ส่งมอบเดือน เม.ย. ปิดที่ 65.24 เหรียญต่อบาร์เรล เพิ่มขึ้น 2.33 เหรียญ (+3.7%) สัญญาน้ำมันดิบเวสต์เท็กซัส (WTI) ตลาดนิวยอร์กปรับเพิ่มขึ้น โดยได้แรงหนุนจากการคาดการณ์ที่ว่า การกลับมาผลิตน้ำมันในรัฐเท็กซัสจะเป็นไปอย่างล่าช้า เนื่องจากสภาพอากาศที่หนาวเย็นได้กระทบต่อการผลิตน้ำมันและก๊าซในพื้นที่ดังกล่าว
- **ราคาทองคำ:** สัญญาทองคำตลาด COMEX (Commodity Exchange) ส่งมอบเดือน เม.ย. ปิดที่ 1,808.4 เหรียญต่อออนซ์ เพิ่มขึ้น 31 เหรียญ (+1.74%) สัญญาทองคำตลาดนิวยอร์กปรับเพิ่มขึ้น เนื่องจากนักลงทุนเพิ่มสัดส่วนการถือทองคำ เพื่อป้องกันความเสี่ยงจากเงินเฟ้อ ขณะเดียวกันนักลงทุนยังคงติดตามถ้อยแถลงของนายเจอโรม พาวเวล ประธานธนาคารกลางสหรัฐฯ (เฟด) สัปดาห์นี้ เพื่อหาสัญญาณบ่งชี้เกี่ยวกับภาวะเศรษฐกิจ อัตราเงินเฟ้อ และทิศทางอัตราดอกเบี้ย
- **ราคาก๊าซ:** ราคาก๊าซธรรมชาติตลาดล่งหน้า (Newcastle) ส่งมอบเดือน เม.ย. 64 ดอลลาร์ ปิดที่ 77.35 เหรียญต่อตัน เพิ่มขึ้น 31 เหรียญ (+1.74%)
- **ค่าระวางเรือ:** Baltic Dry Index (BDI) ค่าสุดปิดที่ 1,709.0 จุด เพิ่มขึ้น 11.0 จุด (+0.65%)

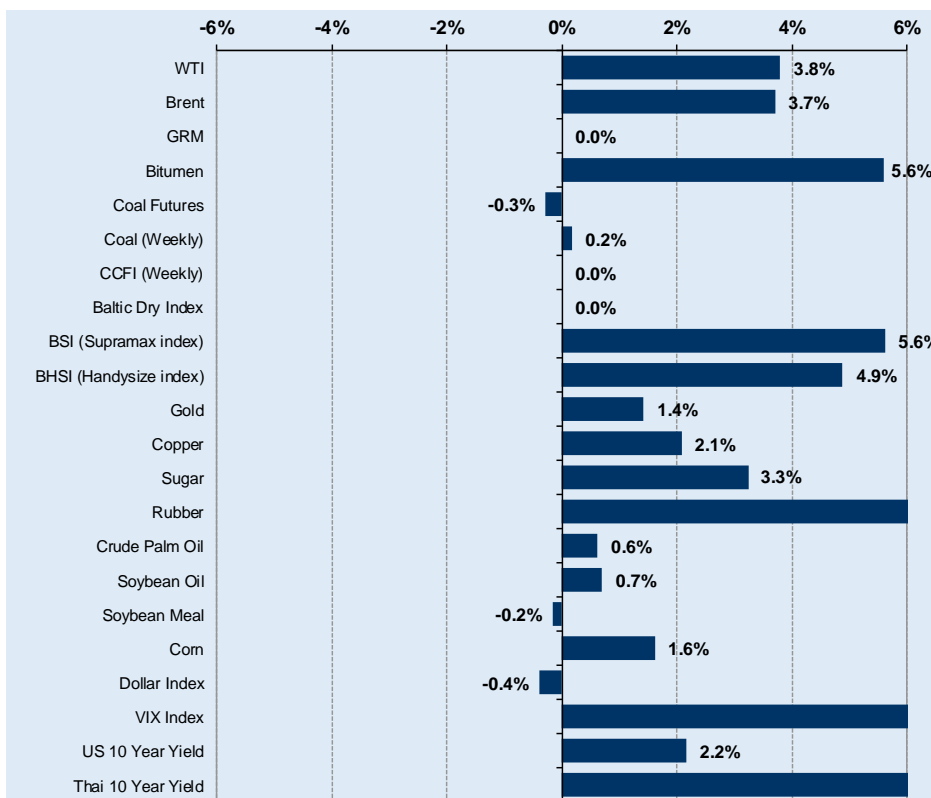
ข่าวอื่น ๆ

- **GULF** งบ Q4/2563 กำไรจากการดำเนินงานโต 85% กว่า 1.23 พันล้านบาท หลังเข้าซื้อโรงไฟฟ้าพลังงานลมในทะเลเยอรมนี ขณะที่มียาได้ปี 2563 โต 7% ทะลุ 3.58 หมื่นล้านบาท แจกปันผล 0.38 บาทต่อหุ้น ส่วนปี 2564 ตั้งเป้ารายได้โต 50% เล็งจ่ายไฟฟ้าโครงการ IPP 2650 เมกะวัตต์ เข้าระบบ (ทันหุ้น)
- **BGC** ทุ่มงบลงทุน 2.5 พันล้านบาท ซื้อกิจการเสริมแกร่ง แยมอยู่ระหว่างเจรจาซื้อกิจการ 3-4 ตีล Q1/2564 จบได้ 1 ตีล เป็นผู้ผลิตกล่องกระดาษ ขนาดกำลังผลิตกว่า 1 แสนตันต่อปี มูลค่า 800-900 ล้านบาท ปักธง 5 ปี รายได้ยืนเหนือ 2.5 หมื่นล้านบาท (ทันหุ้น)
- **EPG** รับโอนสิทธิโครงการ "เราชนะ" หนุนยอดบรรจุภัณฑ์อาหารกระฉูด ผู้บริหาร "รศ.ดร.เฉลียว วิฑูรปกรณ์" ปักธงผลงานงวดบัญชีปี 2564 รายได้ทะลุ 9 พันล้านบาท รัยบายยนต์-EPP โตเด่น แถมย้าราคาน้ำมันขยับไม่กระทบ ระบุสต็อกต้นทุนต่ำไว้แล้ว (ทันหุ้น)

Daily Update as of 23 Feb 21

Commodity	Unit	Close	Chg	%Chg	Impact
WTI	\$/bbl	61.49	2.25	3.8%	+ PTTEP, TOP, BCP
Brent	\$/bbl	65.24	2.33	3.7%	+ PTTEP, TOP, BCP
GRM	\$/bbl	2.12	0.00	0.0%	- TOP, BCP, PTTGC, IRPC
Bitumen	\$/bbl	44.29	2.35	5.6%	+ TASCO
Coal Futures	\$/ton	85.75	-0.25	-0.3%	- BANPU
Coal (Weekly)	\$/ton	103.08	0.18	0.2%	+ BANPU
CCFI (Weekly)	Point	2,071.71	0.00	0.0%	- RCL
Baltic Dry Index	Point	1,698	0.00	0.0%	- PSL, TTA
BSI (Supramax index)	Point	1,598	85.00	5.6%	+ PSL, TTA
BHSI (Handysize index)	Point	945	44.00	4.9%	+ PSL, TTA
Gold	\$/ounce	1,809.67	25.42	1.4%	
Copper	\$/ton	9,132.50	185.75	2.1%	- KCE, HANA, SVI, DELTA
Sugar	Cent/lb	17.44	0.55	3.3%	+ KSL, KTIS, KBS, BRR
Rubber	JPY/kg	269.30	16.50	6.5%	+ STA, TRUBB
Crude Palm Oil	MYR/ton	3,544.00	22.00	0.6%	+ UVAN, CPI, VPO, LST
Soybean Oil	Cent/lb	47.22	0.33	0.7%	+ TVO
Soybean Meal	\$/ton	422.90	-0.70	-0.2%	+ CPF, GFPT/ -TVO
Corn	\$/ton	550.50	8.75	1.6%	- CPF, GFPT
Dollar Index	Point	90.01	-0.35	-0.4%	+ SET
VIX Index	%	23.45	1.40	6.3%	- SET
US 10 Year Yield	%	1.37	0.03	2.2%	+ SET
Thai 10 Year Yield	%	1.62	0.12	8.2%	+ SET

Source: Bloomberg, Reuters, AWS



Source: Bloomberg, Reuters, AWS

Date	Regions	Economic Indicators
22 Feb 21	CH	การกำหนดอัตราดอกเบี้ยนโยบายของธนาคารกลางจีน
22 Feb 21	TH	ดุลการค้า (ม.ค.)
23 Feb 21	EU	ดัชนีราคาผู้บริโภค (ม.ค.)
24 Feb 21	US	ยอดขายบ้านใหม่ (ม.ค.)
25 Feb 21	US	ยอดขายบ้านรอปิดการขาย (ม.ค.)
25 Feb 21	US	ยอดคำสั่งซื้อสินค้าคงทน (ม.ค.)
25 Feb 21	US	ตัวเลขคำสั่งซื้อสินค้าคงทนหลัก ไม่รวมการขนส่ง (ม.ค.)
25 Feb 21	US	ผลิตภัณฑ์มวลรวมในประเทศ (ไตรมาส 4)

Feb-21






Mon	Tue	Wed	Thu	Fri
1	2	3	4	5
			XD TAPAC @ 0.01 (24/3/21)	XD TDEX @ 0.20 (23/2/21)
8	9	10	11	12
XD IRC @ 0.5699 (25/2/21)		XD METCO @ 10.00 (25/2/21)	XD DTAC @ 2.12 (20/4/21) RAM @ 0.90 (25/2/21)	HOLIDAY
15	16	17	18	19
XD CPNCG @ 0.265 (5/3/21) POPF @ 0.31 (5/3/21) PPF @ 0.1908 (5/3/21) SIRIP @ 0.08 (5/3/21)	XD FTREIT @ 0.168 (3/3/21) WHABT @ 0.171 (4/3/21)		XD THCOM @ 0.20 (19/4/21)	XD ADVANC @ 3.68 (20/4/21) MBKET @ 0.50 (28/4/21)
22	23	24	25	26
XD INTUCH @ 1.35 (22/4/21)	XD DIF @ 0.261 (12/3/21) IRPC @ 0.06 (20/4/21)	XD BOL @ 0.115 (8/4/21) FUTUREPF @ 0.21 (15/3/21) GLOBAL @ 0.185050505 (7/5/21) GLOBAL @ 22:1 (7/5/21) IMPACT @ 0.20 (12/3/21) JASIF @ 0.25 (15/3/21) LPN @ 0.40 (8/4/21) MNIT @ 0.05 (11/3/21) SCCC @ 9.00 (5/4/21)	XD GGC @ 0.35 (21/4/21) GVREIT @ 0.2037 (10/3/21) MC @ 0.35 (11/3/21) PTTGC @ 1.00 (23/4/21) TOP @ 0.70 (26/4/21) VGI @ 0.02 (15/3/21)	HOLIDAY

*Remark: Stock @ Dividend Baht per Share (Payment Date)

**Remark: Stock @ Existing Share:Stock Dividend (Payment Date)

รายงานการประเมินการกำกับดูแลกิจการ (CGR)

การเปิดเผยผลการสำรวจของสมาคมส่งเสริมสถาบันกรรมการบริษัทไทย (IOD) ในเรื่องการกำกับดูแลกิจการ (Corporate Governance) นี้เป็นการดำเนินการตามนโยบายของสำนักงานคณะกรรมการกำกับหลักทรัพย์และตลาดหลักทรัพย์ โดยการสำรวจของ IOD เป็นการสำรวจ และประเมินจากข้อมูลของบริษัทจดทะเบียนในตลาดหลักทรัพย์แห่งประเทศไทย และตลาดหลักทรัพย์ เอ็มเอไอ ที่มีการเปิดเผยต่อสาธารณะ และเป็นข้อมูลที่ผู้ลงทุนทั่วไปสามารถเข้าถึงได้ ดังนั้น ผลสำรวจดังกล่าวจึงเป็นการนำเสนอในมุมมองของบุคคลภายนอก โดยไม่ได้เป็นการประเมินการปฏิบัติ และมีได้มีการใช้ข้อมูลภายในในการประเมิน อนึ่ง ผลการสำรวจดังกล่าว เป็นผลการสำรวจ ณ วันที่ปรากฏในรายงานการกำกับดูแลกิจการบริษัทจดทะเบียนไทยเท่านั้น ดังนั้น ผลการสำรวจจึงอาจเปลี่ยนแปลงได้ภายหลังวันดังกล่าว ทั้งนี้ บริษัทหลักทรัพย์ เอเชีย เวลท์ จำกัด มิได้ยืนยันหรือรับรองถึงความถูกต้องของผลสำรวจดังกล่าวแต่อย่างใด

ช่วงคะแนน	สัญลักษณ์	ความหมาย
90 – 100		ดีเลิศ
80 – 89		ดีมาก
70 – 79		ดี
60 – 69		ดีพอใช้
50 – 59		ผ่าน
ต่ำกว่า 50	-	N/A

ข้อมูล Anti-Corruption Progress Indicator

การเปิดเผยการประเมินดัชนีชี้วัดความคืบหน้าการป้องกันการมีส่วนเกี่ยวข้องกับการทุจริตคอร์รัปชัน (Anti-corruption Progress Indicators) ของบริษัทจดทะเบียนในตลาดหลักทรัพย์แห่งประเทศไทยจัดทำโดยสถาบันที่เกี่ยวข้องซึ่งมีการเปิดเผยโดยสำนักงานคณะกรรมการกำกับหลักทรัพย์ และตลาดหลักทรัพย์นี้ เป็นการดำเนินการตามนโยบาย และตามแผนพัฒนาความยั่งยืนสำหรับบริษัทจดทะเบียนโดยผลการประเมินดังกล่าว สถาบันที่เกี่ยวข้องอาศัยข้อมูลที่ได้รับจากบริษัทจดทะเบียนตามที่บริษัทจดทะเบียนได้ระบุในแบบแสดงข้อมูลเพื่อการประเมิน Anti-Corruption ซึ่งอ้างอิงข้อมูลมาจากแบบแสดงรายการข้อมูลประจำปี แบบ (56-1) รายงานประจำปี แบบ(56-2) หรือในเอกสารหรือรายงานอื่นที่เกี่ยวข้องของบริษัทจดทะเบียนนั้น แล้วแต่กรณี ดังนั้น ผลการประเมินดังกล่าวจึงเป็นการนำเสนอในมุมมองของสถาบันที่เกี่ยวข้องซึ่งเป็นบุคคลภายนอก โดยมีได้เป็นการประเมินการปฏิบัติของบริษัทจดทะเบียนในตลาดหลักทรัพย์แห่งประเทศไทย และมีได้ใช้ข้อมูลภายในเพื่อการประเมิน

เนื่องจากผลการประเมินดังกล่าวเป็นเพียงผลการประเมิน ณ วันที่ปรากฏในผลการประเมินเท่านั้น ดังนั้น ผลการประเมินจึงอาจเปลี่ยนแปลงได้ภายหลังวันดังกล่าว หรือรับรองความถูกต้องครบถ้วนของผลประเมินดังกล่าวแต่อย่างใด ทั้งนี้บริษัทหลักทรัพย์ เอเชีย เวลท์ จำกัด มิได้ยืนยันตรวจสอบหรือรับรองความถูกต้องของผลการสำรวจ