

## มีปัจจัยกลับมากัดดันระยะสั้น

### Investment Ideas:

- ภาพรวมการลงทุนวันนี้ - เราคาดว่า SET วันนี้ (4 มี.ค.) จะเคลื่อนไหวในกรอบ 1,523-1,561 จุด แรงกดดันจาก Bond Yield ที่ปรับเพิ่มขึ้น จะกลับมาเป็นปัจจัยกดดันภาพรวมการลงทุนอีกครั้ง รวมถึงแรงกดดันต่อหุ้นในกลุ่ม Defensive Stock ที่เราแนะนำไปก่อนหน้านี้ ขณะที่ราคาหุ้นในกลุ่มพลังงานที่ปรับเพิ่มขึ้นวานนี้ (3 มี.ค.) เราเชื่อว่าตอบรับเชิงบวกต่อการคว่ำบาตร OPEC+ จะมีมติคงกำลังผลิตในเดือน เม.ย. ประกอบกับการปรับเพิ่มขึ้นของ SET วานนี้ ทำให้การลงทุนวันนี้ยังคงต้องระวังแรงขายทำกำไรระยะสั้น กลยุทธ์การลงทุน ให้นำหนักการลงทุนเพียงแค่แก๊งกำไรรอบใหม่ และเริ่มทยอยสะสมหุ้นเน้นการลงทุนในกลุ่มที่มีปัจจัยบวกเฉพาะตัว โดยเฉพาะหุ้นที่ได้ประโยชน์จากวัคซีน ตาม core investment ของเรา (Core Investment: ความคาดหวังต่อวัคซีนและมาตรการกระตุ้นเศรษฐกิจ ที่เพิ่มขึ้น)
- Bond Yield สหรัฐฯ ฟันตัว กดดัน Sentiment การลงทุนหุ้น Defensive Stock ที่เราแนะนำก่อนหน้านี้ - อัตราผลตอบแทนพันธบัตรรัฐบาลสหรัฐฯ อายุ 10 ปี ตีตัวสู่ระดับ 1.47% ขณะที่อัตราผลตอบแทนพันธบัตรรัฐบาลอายุ 30 ปี ปรับตัวขึ้นสู่ระดับ 2.24% ตอบรับเชิงบวกต่อความคืบหน้าในการฉีดวัคซีนโควิด-19 ในสหรัฐฯ นอกจากนี้ประเด็นสำคัญในสหรัฐฯ ที่ต้องตามอยู่คือ (1) มาตรการกระตุ้นเศรษฐกิจสหรัฐฯ โดยสภาผู้แทนราษฎรสหรัฐฯ ลงมติให้ความเห็นชอบต่อมาตรการกระตุ้นเศรษฐกิจวงเงิน 1.9 ล้านล้านเหรียญ ในช่วงสุดสัปดาห์ที่ผ่านมา โดยปัจจุบันอยู่ระหว่างการพิจารณาของวุฒิสภา ก่อนที่จะส่งให้ประธานาธิบดีโจ ไบเดนลงนามรับรองเป็นกฎหมาย กระบวนการอนุมัติมาตรการกระตุ้นเศรษฐกิจจะเสร็จสิ้นก่อนวันที่ 15 มี.ค. ซึ่งเป็นวันที่มาตรการช่วยเหลือผู้ว่างงานที่ได้รับผลกระทบจากโควิด-19 จะหมดอายุลง และ (2) การประชุมนโยบายการเงินของธนาคารกลางสหรัฐฯ (วันที่ 16-17 มี.ค.) หลังจากให้นายเจอโรม ปาวเวล ประธานเฟด กล่าวในแถลงการณ์รอบครึ่งปีต่อสภาของเฟดในสัปดาห์ที่แล้วว่า เฟดจะยังคงใช้นโยบายผ่อนคลายทางการเงิน และยังคงตรึงอัตราดอกเบี้ยใกล้ 0% ต่อไปอีกกว่า 3 ปี
- ADP เผยการจ้างงานภาคเอกชนสหรัฐฯ ในเดือน ก.พ. ต่ำกว่าคาด - ADP และมูดี้ส์ อนาลิติคัลส์ รายงานการจ้างงานของภาคเอกชนสหรัฐฯ เพิ่มขึ้นเพียง 117,000 ตำแหน่ง ในเดือน ก.พ. ต่ำกว่าที่ Market Consensus คาด นอกจากนี้ ADP ยังได้ปรับตัวเลขการจ้างงานของภาคเอกชน ในเดือน ม.ค. เป็นเพิ่มขึ้น 195,000 ตำแหน่ง (เดิมเพิ่มขึ้น 174,000 ตำแหน่ง)
- ราคาน้ำมันดิบพิน หลังคาด OPEC+ คงกำลังผลิต - สัญญาน้ำมันดิบ WTI ส่งมอบเดือนเม.ย. ปิดที่ 61.28 เหรียญต่อบาร์เรล เพิ่มขึ้น 1.53 ดอลลาร์ (+2.6%) ตอบรับเชิงบวก 2 ปัจจัยได้แก่ (1) การคาดหมายว่าการประชุม OPEC+ จะมีมติคงกำลังผลิตในเดือน เม.ย. ลดความกังวลจากการคาดหมายว่าการประชุม OPEC+ รอบนี้จะมีการผ่อนคลายมาตรการ โดยคาดว่า OPEC+ จะเพิ่มกำลังผลิต 1.5 ล้านบาร์เรลต่อวันในเดือน เม.ย. และ (2) สำนักงานสารสนเทศด้านพลังงานของรัฐบาลสหรัฐฯ (EIA) รายงานว่าปริมาณน้ำมันเบนซินลดลง 13.6 ล้านบาร์เรล ในสัปดาห์ที่ผ่านมา (สิ้นสุดวันที่ 26 ก.พ.) มากกว่าที่ Market Consensus ประเมินว่าจะลดลงเพียง 2.9 ล้านบาร์เรล รวมไปถึงปริมาณสำรองน้ำมันกลั่น (รวมถึงสต็อกออยล์และน้ำมันดีเซล) ลดลง 9.7 ล้านบาร์เรล มากกว่าที่ Market Consensus คาดว่าจะลดลงเพียง 3.9 ล้านบาร์เรล อย่างไรก็ตามปริมาณสำรองน้ำมันดิบ เพิ่มขึ้น 21.6 ล้านบาร์เรล มากกว่าที่ Market Consensus คาดว่าเพิ่มขึ้น 1.3 ล้านบาร์เรล รวมไปถึงปริมาณสำรองน้ำมันดิบที่เมืองคูชิง รัฐโอกลาโฮมา ซึ่งเป็นจุดส่งมอบสัญญาน้ำมันดิบล่วงหน้าของสหรัฐฯ เพิ่มขึ้น 500,000 บาร์เรล จากผลของสภาพอากาศที่หนาวเย็นกระทบกำลังการผลิตของธุรกิจการกลั่น
- รายงานตัวเลขทางด้านเศรษฐกิจที่สำคัญ - ดัชนีผู้จัดการฝ่ายจัดซื้อ (PMI) ภาคบริการขั้นสุดท้ายของสหรัฐฯ ในเดือน ก.พ. อยู่ที่ 59.8 จุด เพิ่มขึ้นจากเดือน ม.ค. ที่ 58.3 จุด ซึ่งเป็นระดับสูงสุดนับตั้งแต่เดือน ก.ค. 2557 / ดัชนีภาคบริการของสหรัฐฯ เดือน ก.พ. อยู่ที่ 55.3 จุด เพิ่มขึ้นจากเดือน ม.ค. ที่ 58.7 จุด และต่ำกว่าที่นักวิเคราะห์คาด โดยดัชนีภาคบริการของสหรัฐฯ ได้รับผลกระทบจากการปรับลดลงของคำสั่งซื้อใหม่และการจ้างงาน ท่ามกลางการเกิดพายุฤดูหนาวในสหรัฐฯ
- ติดตามรายงานตัวเลขทางด้านเศรษฐกิจที่สำคัญวันนี้ - รายงานเศรษฐกิจที่สำคัญของเกาหลีใต้ ได้แก่ ตัวเลข GDP ในช่วง 4Q63 / รายงานเศรษฐกิจที่สำคัญของอังกฤษ ได้แก่ ดัชนีผู้จัดการฝ่ายจัดซื้อภาคการก่อสร้าง (Construction PMI) เดือน ก.พ. (คาดขยายตัวอยู่ที่ 52.9 จุด) / รายงานเศรษฐกิจที่สำคัญของยุโรป ได้แก่ ดัชนียอดขายปลีก (Retail Sales) เดือน ม.ค. (คาดเพิ่มขึ้น 0.3%YoY) และอัตราการว่างงาน (Unemployment Rate) เดือน ม.ค. (คาดว่าจะอยู่ที่ 8.3%) / รายงานเศรษฐกิจที่สำคัญของสหรัฐฯ ได้แก่ ตัวเลขการยื่นขอสวัสดิการว่างงานครั้งแรกประจำสัปดาห์ (Initial Jobless Claims)
- บทวิเคราะห์หุ้นปัจจัยพื้นฐาน - Company Update: BDMS NOBLE และ KWM
- มุมมองทางเทคนิค - เราคาดว่า SET Index วันนี้จะเคลื่อนไหวในกรอบ 1,523-1,561 จุด หุ้นแนะนำทางเทคนิควันนี้ได้แก่ AOT ADVANC MCS LH และ KTB

Major Indices	Close	Chg	%Chg
SET	1,543.40	+40.04	+2.66
SET50	964.34	+30.99	+3.32
SET P/E (x)	40.33		
SET P/BV (x)	1.75		
SET Div. Yield (%)	2.52		
Market Cap (Btmn)	17,516,533.91		
Trading Value (Btmn)	118,270.83		
<b>US</b>			
Dow Jones	31,270.09	-121.4	-0.4
S&P 500	3,819.72	-50.6	-1.3
NASDAQ	12,997.75	-361.0	-2.7
<b>Europe</b>			
UK	6,675.47	+61.7	+0.9
Germany	14,080.03	+40.2	+0.3
France	5,830.06	+20.3	+0.4
<b>ASIA</b>			
Japan	29,559.10	+150.9	+0.5
China	3,576.90	+68.3	+2.0
Indonesia	6,376.76	+17.6	+0.3
Philippines	6,942.76	+23.2	+0.3
<b>Commodity Futures</b>			
WTI Crude (\$/barrel)	61.28	+1.53	+2.6
Brent Crude (\$/barrel)	64.07	+1.37	+2.2
Gold (\$/ounce)	1,711.23	-27.13	-1.6
<b>FX Rates</b>			
USD/THB	30.360	+0.030	+0.10

### Most Active Value

CPALL, AOT, STA, OR and CPF

### Sector: Top Gainer

ENERG, COMM, ETRON, TRANS and BANK

### Sector: Top Loser

MEDIA, FASHION, TOURISM and PROF

Trading Summary (Btmn)	Buy	Sell	Net
Institution	12,121	8,991	+3,129
Proprietary	13,693	10,695	+2,998
Foreign	45,429	42,493	+2,937
Individuals	47,028	56,092	-9,064

Source: Bisnews, Bloomberg

### CORE INVESTMENT

- Global Play (ซื้อขายระยะสั้น 1 เดือน) เราเลือก PTT PTTEP TOP PTTC และ SCC
- Green Energy (ซื้อขายระยะสั้น 3-6 เดือน) เราเลือก GPSC EGCO GULF BGRIM BPP BCPG EA และ ACE
- ความคาดหวังต่อวัคซีน และมาตรการกระตุ้นเศรษฐกิจ ที่เพิ่มขึ้น (ซื้อขายระยะสั้น 3-6 เดือน) เราเลือก BBL KKP BEM CPF TU M OSP CPALL HMPRO CRC และ CHG
- Dividend Play (ซื้อขายระยะสั้น 6-12 เดือน) เราเลือก SC LH OH KKP TISCO BATCH DIF INTUCH EASTW และ TTW
- หุ้นสะสมระยะยาว (DCA) (ซื้อขายระยะยาว มากกว่า 1 ปี) เราเลือก AOT BEM ADVANC WHA LH CPALL CPF BDMS HMPRO BBL และ KTB

**ตลาดต่างประเทศ (อินโฟเคสท์):**

- **ตลาดหุ้นสหรัฐฯ:** ดัชนีดาวโจนส์ตลาดหุ้นนิวยอร์กปิดที่ 31,270.09 จุด ลดลง 121.43 จุด (-0.39%) ดัชนี S&P500 ปิดที่ 3,819.72 จุด ลดลง 50.57 จุด (-1.31%) และดัชนี Nasdaq ปิดที่ 12,997.75 จุด ลดลง 361.04 จุด (-2.70%) ดัชนีดาวโจนส์ตลาดหุ้นนิวยอร์กปรับตัวลดลง จากแรงขายหุ้นในกลุ่มเทคโนโลยี รวมทั้งความวิตกกังวลเกี่ยวกับผลกระทบของอัตราผลตอบแทนพันธบัตรสหรัฐฯ ที่ปรับเพิ่มขึ้น ขณะเดียวกันนักลงทุนติดตามความคืบหน้าในการผลักดันมาตรการกระตุ้นเศรษฐกิจของรัฐบาลสหรัฐฯ รวมทั้งตัวเลขจ้างงานนอกภาคเกษตรของสหรัฐฯ ซึ่งมีกำหนดเปิดเผยในวันพรุ่งนี้ (5 มี.ค.)
- **ตลาดหุ้นยุโรป:** ดัชนี Stoxx Europe 600 ปิดตลาดที่ระดับ 413.42 จุด เพิ่มขึ้น 0.19 จุด (+0.05%) ตลาดหุ้นยุโรปปรับตัวเพิ่มขึ้น อย่างไรก็ตามการฟื้นตัวของตลาดยังมีปัจจัยจำกัดจากอัตราผลตอบแทนพันธบัตรที่ปรับเพิ่มขึ้นอีกครั้ง รวมไปถึงความกังวลต่อการที่อัตราเงินเฟ้อจะเพิ่มขึ้นในปี 2564

**สินค้าโภคภัณฑ์ (อินโฟเคสท์):**

- **ราคาน้ำมันดิบ:** สัญญาน้ำมันดิบ WTI ส่งมอบเดือนเม.ย. ปิดที่ 61.28 เหรียญต่อบาร์เรล เพิ่มขึ้น 1.53 ดอลลาร์ (+2.6%) และสัญญาน้ำมันดิบเบรนท์ (BRENT) ส่งมอบเดือนพ.ค. ปิดที่ 64.07 เหรียญต่อบาร์เรล เพิ่มขึ้น 1.37 ดอลลาร์ (+2.2%) สัญญาน้ำมันดิบเวสต์เท็กซัส (WTI) ตลาดนิวยอร์กปรับตัวเพิ่มขึ้น ตอบรับเชิงบวกต่อการคาดการณ์ที่กว้างกลุ่ม OPEC+ จะไม่มีมติเพิ่มกำลังผลิตในการประชุมวันนี้ (4 มี.ค.) นอกจากนี้สัญญาน้ำมันดิบยังได้แรงหนุนจากรายงานสต็อกน้ำมันเบนซินและน้ำมันกลั่นของสหรัฐฯ ที่ปรับตัวลดลงมากกว่าคาดในสัปดาห์ที่ผ่านมา
- **ราคาทองคำ:** สัญญาทองคำตลาด COMEX (Commodity Exchange) ส่งมอบเดือน เม.ย. ปิดที่ 1,715.8 เหรียญต่อออนซ์ ลดลง 17.8 เหรียญ (-1.03%) สัญญาทองคำตลาดนิวยอร์กปรับตัวลดลง จากการเพิ่มขึ้นของอัตราผลตอบแทนพันธบัตรสหรัฐฯ และการแข็งค่าของสกุลเงินดอลลาร์ได้สร้างแรงกดดันต่อราคาทองคำ นอกจากนี้ นักลงทุนยังเทขายทองคำในฐานะสินทรัพย์ที่ปลอดภัย หลังมีรายงานความคืบหน้าเกี่ยวกับการฉีดวัคซีนต้านไวรัสโควิด-19 ในสหรัฐฯ
- **ราคาถ่านหิน:** ราคาถ่านหินตลาดลั่วงหน่า (Newcastle) ส่งมอบเดือน เม.ย. 64 ล่าสุด ปิดที่ 85.55 เหรียญต่อตัน เพิ่มขึ้น 0.65 เหรียญ (+0.77%)
- **ค่าระวางเรือ:** Baltic Dry Index (BDI) ล่าสุดปิดที่ 1,763.0 จุด เพิ่มขึ้น 90.0 จุด (+5.38%)

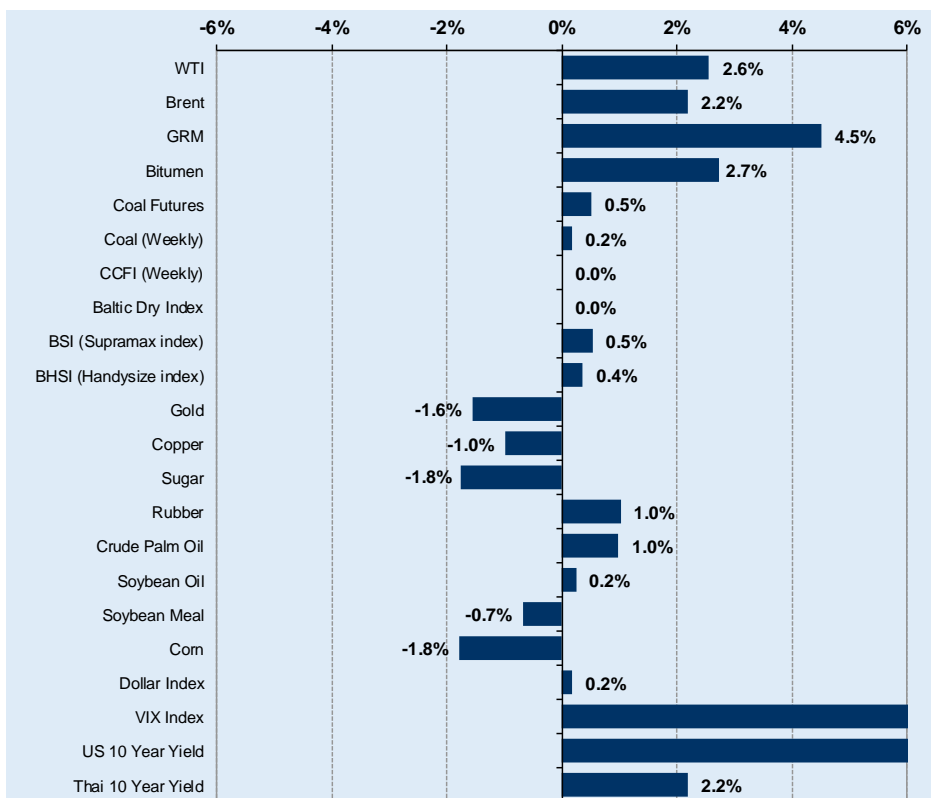
**ข่าวอื่น ๆ**

- KWM จับมือ เอ็น.อี.เอ็มพี ลุยพัฒนาธุรกิจกัญชง ในพื้นที่ปลูกกัญชง 800 ไร่ เริ่มนำเข้าเมล็ดกัญชงจากเนเธอร์แลนด์พฤษภาคมนี้ เริ่มจำหน่ายตุลาคมนี้ พร้อมศึกษาวิจัยพันธุ์ เมล็ดกัญชงเอง คาดธุรกิจมีมาร์จิ้นที่ 17-30% ปีงบประมาณได้ปี 2566 และ 1.5 พันล้านบาท (พันหุ้น)
- SYNEX เผยยอดขาย 2 เดือนแรกพุ่ง รับการเปลี่ยนแปลงของเทคโนโลยีที่เข้ามาอย่างรวดเร็ว ปีงบประมาณได้รวมโตไม่ต่ำกว่า 10-15% จากปีก่อน มุ่งเน้นการรักษาระดับการทำการกำไรให้มีการเติบโตที่ดีกว่ารายได้ หลังเห็นความต้องการอุปกรณ์ไอทีและ IoTs เพิ่มสูงต่อเนื่อง ลุยติดตั้งสถานีชาร์จรถไฟฟ้า EV Charter ให้กับ DELTA (พันหุ้น)
- BPP ลุ้นปิดดีลโครงการ HELE ในสหรัฐขนาดใหญ่ 1000 เมกะวัตต์ ในครึ่งปีแรกนี้ หนุนกำลังผลิตในมือแตะ 5,300 เมกะวัตต์ ภายในปี 2568 ตามเป้าหมาย มั่นใจผลการดำเนินงานปี 2564 เติบโตโดดเด่น แยมจับตา EBITDA ปีนี้ดีกว่าปีก่อนแน่นอน พร้อมเปิดโอกาสรับพันธมิตรร่วมทุน (พันหุ้น)

**Daily Update as of 4 Mar 21**

Commodity	Unit	Close	Chg	%Chg	Impact
WTI	\$/bbl	61.28	1.53	2.6%	+ PTTEP, TOP, BCP
Brent	\$/bbl	64.07	1.37	2.2%	+ PTTEP, TOP, BCP
GRM	\$/bbl	1.39	0.06	4.5%	+ TOP, BCP, PTTGC, IRPC
Bitumen	\$/bbl	44.11	1.17	2.7%	+ TASCO
Coal Futures	\$/ton	87.95	0.45	0.5%	+ BANPU
Coal (Weekly)	\$/ton	103.08	0.18	0.2%	+ BANPU
CCFI (Weekly)	Point	2,059.52	0.00	0.0%	- RCL
Baltic Dry Index	Point	1,673	0.00	0.0%	- PSL, TTA
BSI (Supramax index)	Point	1,889	10.00	0.5%	+ PSL, TTA
BHSI (Handysize index)	Point	1,091	4.00	0.4%	+ PSL, TTA
Gold	\$/ounce	1,711.23	-27.13	-1.6%	
Copper	\$/ton	9,128.25	-92.00	-1.0%	+ KCE, HANA, SVI, DELTA
Sugar	Cent/lb	16.14	-0.29	-1.8%	- KSL, KTIS, KBS, BRR
Rubber	JPY/kg	267.80	2.70	1.0%	+ STA, TRUBB
Crude Palm Oil	MYR/ton	3,678.00	36.00	1.0%	+ UVAN, CPI, VPO, LST
Soybean Oil	Cent/lb	49.78	0.12	0.2%	+ TVO
Soybean Meal	\$/ton	418.80	-2.90	-0.7%	+ CPF, GFPT/ -TVO
Corn	\$/ton	535.25	-9.75	-1.8%	+ CPF, GFPT
Dollar Index	Point	90.95	0.16	0.2%	- SET
VIX Index	%	26.67	2.57	10.7%	- SET
US 10 Year Yield	%	1.48	0.09	6.4%	+ SET
Thai 10 Year Yield	%	1.85	0.04	2.2%	+ SET

Source: Bloomberg, Reuters, AWS



Source: Bloomberg, Reuters, AWS

Date	Regions	Economic Indicators
28 Feb 21	CH	ดัชนีผู้จัดการฝ่ายจัดซื้อภาคบริการ (ก.พ.)
1 Mar 21	US	ดัชนีผู้จัดการฝ่ายจัดซื้อภาคการผลิต จากไอเอสเอ็ม (ก.พ.)
2 Mar 21	EU	ดัชนีราคาผู้บริโภค (ก.พ.)
3 Mar 21	US	รายงานการจ้างงานแห่งชาติ เอ็ดดีพี (ก.พ.)
3 Mar 21	US	ดัชนีผู้จัดการฝ่ายจัดซื้อภาคบริการ จากไอเอสเอ็ม (ก.พ.)
4 Mar 21	EU	ยอดขายปลีก (ม.ค.)
5 Mar 21	US	ตัวเลขการจ้างงานนอกภาคเกษตร (ก.พ.)
5 Mar 21	US	อัตราการว่างงาน (ก.พ.)

## Mar-21






Mon	Tue	Wed	Thu	Fri
<b>1</b>	<b>2</b>	<b>3</b>	<b>4</b>	<b>5</b>
<b>XD</b> BKKCP @ 0.19 (18/3/21) CPTGF @ 0.18 (17/3/21) EGATIF @ 0.20 (17/3/21) HREIT @ 0.086 (30/3/21) KBSPIF @ 0.254 (17/3/21) MIPF @ 0.42 (18/3/21) PM @ 0.40 (11/5/21) PROSPECT @ 0.2805 (15/3/21) PT @ 0.40 (11/5/21) PTTEP @ 2.75 (26/4/21) SPF @ 0.14 (16/3/21) TFFIF @ 0.1012 (17/3/21) TTLPF @ 0.43 (17/3/21)	<b>XD</b> RATCH @ 1.25 (23/4/21) SNC @ 0.40 (27/4/21) SPVI @ 0.11 (26/4/21) TASCO @ 1.00 (28/4/21) TIF1 @ 0.147 (19/3/21) TLHPF @ 0.10 (19/3/21)	<b>XD</b> BCP @ 0.40 (22/4/21) BCPG @ 0.17 (21/4/21) DOHOME @ 0.0092592593 (5/5/21) DOHOME @ 12.1 (5/5/21) DREIT @ 0.213 (18/3/21) GAHREIT @ 0.30 (19/3/21) GPSC @ 1.00 (21/4/21) PHOL @ 0.14 (20/5/21) SAT @ 0.48 (7/5/21) TPRIME @ 0.1968 (25/3/21)	<b>XD</b> AI @ 0.15 (22/4/21) ASK @ 1.70 (6/5/21) BKI @ 6.00 (7/5/21) CPN @ 0.70 (21/5/21) CSC @ 2.45 (14/5/21) CSC-P @ 3.95 (14/5/21) DELTA @ 3.30 (8/4/21) IFS @ 0.14 (14/5/21) JR @ 0.06 PTT @ 0.82 (30/4/21) THANI @ 0.17 (27/4/21) TIPCO @ 0.19 (17/3/21) WHART @ 0.1195 (22/3/21) ZIGA @ 0.161 (19/4/21)	<b>XD</b> CBG @ 1.50 CPW @ 0.08 (5/5/21) FNS @ 0.35 (22/3/21) GULF @ 0.38 (28/4/21) LHPF @ 0.05 (19/3/21) LHSC @ 0.05 (19/3/21) QHPF @ 0.164 (19/3/21) SVH @ 13.00 (8/3/21) VCOM @ 0.10 (19/5/21) VIH @ 0.125 (14/5/21)
<b>8</b>	<b>9</b>	<b>10</b>	<b>11</b>	<b>12</b>
<b>XD</b> AMA @ 0.20 (7/5/21) BROCK @ 0.02 (29/4/21) B-WORK @ 0.1912 (24/3/21) DRT @ 0.22 GFPT @ 0.20 (29/4/21) JCT @ 3.50 @ (28/4/21) KIAT @ 0.01 (19/4/21) MEGA @ 0.54 (23/4/21) QLT @ 0.25 (30/4/21) SEAOL @ 0.0074074 (5/5/21) SEAOL @ 15:1 (5/5/21) SONIC @ 0.055 (14/5/21) SYNEX @ 0.40 (14/5/21) TK @ 0.42 (13/5/21) TTW @ 0.30 (30/4/21) TU 0.40 (21/4/21) UTP @ 0.39 (27/5/21)	<b>XD</b> ASIMAR @ 0.10 (30/4/21) BIZ @ 0.15 (22/4/21) BTW @ 0.02 (7/5/21) CPL @ 0.02 (10/5/21) CTARAF @ 0.0814 (22/3/21) FSMART @ 0.30 (29/4/21) LIT @ 0.18 (16/4/21) MTI @ 4.51 (13/5/21) NKI @ 1.50 (21/5/21) RT @ 0.085 (21/5/21) SAAM @ 0.013 (14/5/21) SMK @ 2.20 (30/4/21) SUPEREIF @ 0.15343 (26/3/21) TCCC @ 1.80 (22/4/21) TQM @ 1.15 (14/5/21) UVAN @ 0.17 XO @ 0.44 (12/5/21)	<b>XD</b> AIMCG @ 0.1273 (23/3/21) AIMIRT @ 0.2175 (23/3/21) AIRA @ 0.013 (14/5/21) ALLY @ 0.055 (19/3/21) AMANAH @ 0.13 ASN @ 0.011111111111111 ASN @ 5:1 BDMS @ 0.55 (23/4/21) BH @ 2.05 (10/5/21) BH-P @ 2.05 (10/5/21) BOFFICE @ 0.1704 (25/3/21) EGCO @ 3.50 (27/4/21) ICN @ 0.08 (20/5/21) NSI @ 4.75 (22/4/21) SFT @ 0.0711 (25/5/21) SIS @ 1.00 (14/5/21) SNP @ 0.25 SPRIME @ 0.16 (22/3/21) TFG @ 0.055 (12/5/21) TNR @ 0.26 (21/5/21) TPIPL @ 0.03 (10/5/21) UOBKH @ 0.10 (20/5/21) VL @ 0.05 (21/5/21) WORK @ 0.28 (7/5/21) WPH @ 0.0376 (25/5/21)	<b>XD</b> AS @ 0.30 (7/5/21) BGRIM @ 0.30 (11/5/21) ETE @ 0.0373 (19/5/21) GBX @ 0.03 (12/5/21) HANA @ 0.75 (17/5/21) IP @ 0.0234 (18/5/21) KK @ 0.03 (17/5/21) MSC @ 0.30 (30/4/21) NDR @ 0.05 (30/4/21) PSH @ 0.65 (21/5/21) PTG @ 0.50 (21/5/21) STC @ 0.016 SUSCO @ 0.09 (13/5/21) SVOA @ 0.05 (28/4/21) TIP @ 1.30 TMD @ 1.40 (10/5/21) TNP @ 0.04 (19/5/21) UEC @ 0.04 (19/5/21)	<b>XD</b> EA @ 0.30 (21/5/21) FN @ 0.0037 (21/5/21) MAKRO @ 0.60 (20/5/21) NCH @ 0.04 (17/5/21) PAP @ 0.18 (12/5/21) PMTA @ 0.70 (14/5/21) SE @ 0.05 (14/5/21) SE @ 10:1 (14/5/21) THG @ 0.30 TPIPP @ 0.15 (7/5/21) TRUE @ 0.07 (28/5/21) TVO @ 0.80 (14/5/21)
<b>15</b>	<b>16</b>	<b>17</b>	<b>18</b>	<b>19</b>
<b>XD</b> AGE @ 0.10 CPT @ 0.02 (25/5/21) JKN @ 0.207 (28/5/21) MCS @ 0.60 (28/4/21) PDG @ 0.22 (20/5/21) SIRI @ 0.04 (20/5/21) TKN @ 0.10 (7/5/21) UAC @ 0.14 (7/5/21)	<b>XD</b> LALIN @ 0.36 (14/5/21) OR @ 0.10 (28/4/21) SPCG @ 0.65 (14/5/21)	<b>XD</b> BSBM @ (17/5/21) CAZ @ 0.02278 (21/5/21) CAZ @ 20:1 (21/5/21) TAKUNI @ 0.0375	<b>XD</b> PATO @ 0.57 (10/5/21)	<b>XD</b> PYLON @ 0.14 (21/5/21)
<b>22</b>	<b>23</b>	<b>24</b>	<b>25</b>	<b>26</b>
	<b>XD</b> TMILL @ 0.12 (27/5/21) TSST @ 0.115 (28/5/21)	<b>XD</b> RCL @ 0.50 (21/5/21)		<b>XD</b> FSS @ 0.06 (17/5/21) SPG @ 0.45 (24/5/21)
<b>29</b>	<b>30</b>	<b>31</b>		
<b>XD</b> DCON @ 0.008 (14/5/21)	<b>XD</b> SF @ 0.20 (19/4/21)			

\*Remark: Stock @ Dividend Baht per Share (Payment Date)

\*\*Remark: Stock @ Existing Share:Stock Dividend (Payment Date)

## รายงานการประเมินการกำกับดูแลกิจการ (CGR)

การเปิดเผยผลการสำรวจของสมาคมส่งเสริมสถาบันกรรมการบริษัทไทย (IOD) ในเรื่องการกำกับดูแลกิจการ (Corporate Governance) นี้เป็นการดำเนินการตามนโยบายของสำนักงานคณะกรรมการกำกับหลักทรัพย์และตลาดหลักทรัพย์ โดยการสำรวจของ IOD เป็นการสำรวจ และประเมินจากข้อมูลของบริษัทจดทะเบียนในตลาดหลักทรัพย์แห่งประเทศไทย และตลาดหลักทรัพย์ เอ็มเอไอ ที่มีการเปิดเผยต่อสาธารณะ และเป็นข้อมูลที่ผู้ลงทุนทั่วไปสามารถเข้าถึงได้ ดังนั้น ผลสำรวจดังกล่าวจึงเป็นการนำเสนอในมุมมองของบุคคลภายนอก โดยไม่ได้เป็นการประเมินการปฏิบัติ และมีได้มีการใช้ข้อมูลภายในในการประเมิน อนึ่ง ผลการสำรวจดังกล่าว เป็นผลการสำรวจ ณ วันที่ปรากฏในรายงานการกำกับดูแลกิจการบริษัทจดทะเบียนไทยเท่านั้น ดังนั้น ผลการสำรวจจึงอาจเปลี่ยนแปลงได้ภายหลังจากวันดังกล่าว ทั้งนี้ บริษัทหลักทรัพย์ เอเชีย เวลท์ จำกัด มิได้ยืนยันหรือรับรองถึงความถูกต้องของผลสำรวจดังกล่าวแต่อย่างใด

ช่วงคะแนน	สัญลักษณ์	ความหมาย
90 – 100		ดีเลิศ
80 – 89		ดีมาก
70 – 79		ดี
60 – 69		ดีพอใช้
50 – 59		ผ่าน
ต่ำกว่า 50	-	N/A

## ข้อมูล Anti-Corruption Progress Indicator

การเปิดเผยการประเมินดัชนีชี้วัดความคืบหน้าการป้องกันการมีส่วนเกี่ยวข้องกับการทุจริตคอร์รัปชัน (Anti-corruption Progress Indicators) ของบริษัทจดทะเบียนในตลาดหลักทรัพย์แห่งประเทศไทยจัดทำโดยสถาบันที่เกี่ยวข้องซึ่งมีการเปิดเผยโดยสำนักงานคณะกรรมการกำกับหลักทรัพย์ และตลาดหลักทรัพย์นี้ เป็นการดำเนินการตามนโยบาย และตามแผนพัฒนาความยั่งยืนสำหรับบริษัทจดทะเบียนโดยผลการประเมินดังกล่าว สถาบันที่เกี่ยวข้องอาศัยข้อมูลที่ได้รับจากบริษัทจดทะเบียนตามที่บริษัทจดทะเบียนได้ระบุในแบบแสดงข้อมูลเพื่อการประเมิน Anti-Corruption ซึ่งอ้างอิงข้อมูลมาจากแบบแสดงรายการข้อมูลประจำปี แบบ (56-1) รายงานประจำปี แบบ(56-2) หรือในเอกสารหรือรายงานอื่นที่เกี่ยวข้องของบริษัทจดทะเบียนนั้น แล้วแต่กรณี ดังนั้น ผลการประเมินดังกล่าวจึงเป็นการนำเสนอในมุมมองของสถาบันที่เกี่ยวข้องซึ่งเป็นบุคคลภายนอก โดยมีได้เป็นการประเมินการปฏิบัติของบริษัทจดทะเบียนในตลาดหลักทรัพย์แห่งประเทศไทย และมีได้ใช้ข้อมูลภายในเพื่อการประเมิน

เนื่องจากผลการประเมินดังกล่าวเป็นเพียงผลการประเมิน ณ วันที่ปรากฏในผลการประเมินเท่านั้น ดังนั้น ผลการประเมินจึงอาจเปลี่ยนแปลงได้ภายหลังจากวันดังกล่าว หรือรับรองความถูกต้องครบถ้วนของผลประเมินดังกล่าวแต่อย่างใด ทั้งนี้บริษัทหลักทรัพย์ เอเชีย เวลท์ จำกัด มิได้ยืนยันตรวจสอบหรือรับรองความถูกต้องของผลการสำรวจ