

## คาด SET Sideway ให้น้ำหนักเพียงเก็งกำไร

### Investment Ideas:

- ภาพรวมการลงทุนวันนี้ - เราคาดว่า SET วันนี้ (3 มี.ค.) จะเคลื่อนไหวในกรอบ 1,485-1,518 จุด ตลาดจะกลับมา Sideway อีกครั้ง หลังไม่มีปัจจัยบวกชัดเจนหนุนตลาด มีเพียงประเด็นที่ต้องติดตามจากการประชุมกลุ่มโอเปก (4 มี.ค.) และการประชุมธนาคารกลางสหรัฐฯ (16-17 มี.ค.) ขณะที่ราคาน้ำมันดิบยังคงปรับลดลง เป็นแรงกดดันการฟื้นตัวของหุ้นในกลุ่มพลังงาน ที่มีน้ำหนักมากต่อตลาดกลยุทธ์การลงทุน เราให้เริ่มทยอยสะสมหุ้น เพื่อเล่นเก็งกำไรรอบใหม่ แนะนำลงทุนหุ้นในกลุ่มธุรกิจผลิตไฟฟ้า เราเลือก EGCO GULF GPSC BGRIM และ BPP รวมทั้งหุ้นที่ได้ประโยชน์จากวัคซีน ตาม core investment ของเรา (Core Investment: ความคาดหวังต่อวัคซีน และมาตรการกระตุ้นเศรษฐกิจ ที่เพิ่มขึ้น)
- ติดตามการประชุมเฟด (16-17 มี.ค.) หลังเงินเริ่มกังวลต่อภาวะฟองสบู่ - ติดตามการประชุมนโยบายการเงินของธนาคารกลางสหรัฐฯ (เฟด) ระหว่างวันที่ 16-17 มี.ค. โดยเนื้อหาสำคัญยังคงอยู่ที่ท่าทีของเฟดเกี่ยวกับนโยบายผ่อนคลายทางการเงิน รวมไปถึงแนวโน้มการปรับขึ้นอัตราดอกเบี้ย โดยที่น้ำหนักใจและทำให้نگลงทุนติดตามการประชุมเฟดรอบนี้มากขึ้น หลังประธานคณะกรรมการฝ่ายกำกับดูแลด้านการธนาคารและการประกันของเงิน (CBIRC) ได้แสดงความกังวลเกี่ยวกับความเสี่ยงที่เกิดขึ้นจากภาวะฟองสบู่ในตลาดการเงินทั่วโลก โดยเฉพาะตลาดการเงินในสหรัฐฯ และยุโรป ที่อาจเผชิญกับภาวะฟองสบู่แตก เนื่องจากการปรับเพิ่มขึ้นของตลาดกำลังอยู่ในทิศทางตรงกันข้ามกับภาวะเศรษฐกิจที่แท้จริง และมีแนวโน้มว่าตลาดจะเผชิญกับการปรับฐานในไม่ช้านี้ อย่างไรก็ตามก่อนหน้านี้ นายเจโรม พาวเวล ประธานเฟด ได้กล่าวในแถลงการณ์รอบครึ่งปีต่อสภาองเกรส ในสัปดาห์ที่ผ่านมาว่า เฟดจะยังคงใช้นโยบายผ่อนคลายทางการเงิน พร้อมกับส่งสัญญาณตรึงอัตราดอกเบี้ยใกล้ 0% ต่อไปอีกกว่า 3 ปี
- ราคาน้ำมันดิบยังคงปรับลด ก่อนการประชุม OPEC+ - สัญญาน้ำมันดิบ WTI ส่งมอบเดือน เม.ย. ปิดที่ 59.75 เหรียญต่อบาร์เรล ลดลง 89 เซนต์ (-1.5%) หลังมีการคาดการณ์ว่ากลุ่ม OPEC+ จะพิจารณาปรับเพิ่มกำลังผลิต หลังเลขาธิการ OPEC ให้ความเห็นว่าปัจจัยความไม่แน่นอนที่ต่อเนื่องจากปีที่ผ่านมาได้คลี่คลายลง รวมทั้งมีความเห็นเกี่ยวกับการฟื้นตัวของเศรษฐกิจ และอุปสงค์ที่เพิ่มขึ้นในภูมิภาคเอเชียกำลังเป็นปัจจัยหนุนตลาด ทำให้ตลาดเริ่มกลับมากังวลต่อท่าทีของกลุ่ม OPEC+ ในการปรับเพิ่มกำลังผลิต โดยคำกล่าวของเลขาธิการ OPEC ก่อนที่กลุ่ม OPEC+ จะจัดการประชุมกำหนดนโยบายการผลิตในวันที่ 4 มี.ค. ขณะที่ Market Consensus ประเมินว่ากลุ่ม OPEC+ จะมีการปรับเพิ่มกำลังผลิตในกรอบ 1.3-1.5 ล้านบาร์เรลต่อวัน ปัจจัยดังกล่าวจะยังคงกดดันการลงทุนหุ้นในกลุ่มพลังงาน
- ติดตามรายงานตัวเลขทางด้านเศรษฐกิจที่สำคัญวันนี้ - รายงานเศรษฐกิจที่สำคัญของญี่ปุ่น ได้แก่ ดัชนีผู้จัดการฝ่ายจัดซื้อภาคการบริการ (Services PMI) เดือน ก.พ. / รายงานเศรษฐกิจที่สำคัญของจีน ได้แก่ ดัชนีผู้จัดการฝ่ายจัดซื้อภาคการบริการ (Services PMI) เดือน ก.พ. / รายงานเศรษฐกิจที่สำคัญของยุโรป ได้แก่ ดัชนีผู้จัดการฝ่ายจัดซื้อภาคการบริการ (Services PMI) เดือน ก.พ. (คาดหดตัวอยู่ที่ 45.0 จุด) ดัชนีผู้จัดการฝ่ายจัดซื้อรวมจาก Markit (Markit Composite PMI) เดือน ก.พ. (คาดหดตัวอยู่ที่ 47.5 จุด) และดัชนีราคาผู้บริโภค (CPI) เดือน ม.ค. (คาดลดลง 1.2%YoY) / รายงานเศรษฐกิจที่สำคัญของยุโรป ได้แก่ ดัชนีผู้จัดการฝ่ายจัดซื้อภาคการบริการ (Services PMI) เดือน ก.พ. (คาดหดตัวอยู่ที่ 38.8 จุด) และดัชนีผู้จัดการฝ่ายจัดซื้อรวม (Composite PMI) เดือน ก.พ. (คาดหดตัวอยู่ที่ 40.6 จุด) / รายงานเศรษฐกิจที่สำคัญของเยอรมนี ได้แก่ ดัชนีผู้จัดการฝ่ายจัดซื้อภาคการบริการ (Services PMI) เดือน ก.พ. (คาดหดตัวอยู่ที่ 46.8 จุด) และดัชนีผู้จัดการฝ่ายจัดซื้อรวม (Composite PMI) เดือน ก.พ. / รายงานเศรษฐกิจที่สำคัญของสหรัฐฯ ได้แก่ ดัชนีผู้จัดการฝ่ายจัดซื้อภาคการบริการจากสถาบัน ISM (ISM Non-Manufacturing PMI) เดือน ก.พ. (คาดขยายตัวอยู่ที่ 58.5 จุด) จำนวนการเปลี่ยนแปลงในการจ้างงานนอกภาคการเกษตรจาก ADP (ADP Nonfarm Employment Change) เดือน ก.พ. (คาดเพิ่มขึ้น 125,000 ตำแหน่ง) ดัชนีผู้จัดการฝ่ายจัดซื้อภาคการบริการ (Services PMI) เดือน ก.พ. ดัชนีผู้จัดการฝ่ายจัดซื้อรวม (Composite PMI) เดือน ก.พ. และรายงานสินค้าคงคลังน้ำมันดิบประจำสัปดาห์ (Crude Oil Inventories)
- บทวิเคราะห์หุ้นปัจจัยพื้นฐาน - Company Update: HMPRO ORI และ SIRI
- มุมมองทางเทคนิค - เราคาดว่า SET Index วันนี้จะเคลื่อนไหวในกรอบ 1,485-1,518 จุด หุ้นแนะนำทางเทคนิควันนี้ได้แก่ OSP AMANAH INET CK และ VGI

Major Indices	Close	Chg	%Chg
SET	1,503.36	+2.44	+0.16
SET50	933.35	+0.41	+0.04
SET P/E (x)	39.26		
SET P/BV (x)	1.71		
SET Div. Yield (%)	2.66		
Market Cap (Btmn)	17,063,188.10		
Trading Value (Btmn)	88,905.25		
<b>US</b>			
Dow Jones	31,391.52	-144.0	-0.5
S&P 500	3,870.29	-31.5	-0.8
NASDAQ	13,358.79	-230.0	-1.7
<b>Europe</b>			
UK	6,613.75	+25.2	+0.4
Germany	14,039.80	+27.0	+0.2
France	5,809.73	+16.9	+0.3
<b>ASIA</b>			
Japan	29,408.17	-255.3	-0.9
China	3,508.59	-42.8	-1.2
Indonesia	6,359.20	+20.7	+0.3
Philippines	6,919.54	+46.6	+0.7
<b>Commodity Futures</b>			
WTI Crude (\$/barrel)	59.75	-0.89	-1.5
Brent Crude (\$/barrel)	62.70	-0.99	-1.6
Gold (\$/ounce)	1,738.36	+13.32	+0.8
<b>FX Rates</b>			
USD/THB	30.260	+0.020	+0.07

### Most Active Value

STA, OR, COM7, CPALL and PTT

### Sector: Top Gainer

COMM, ENER, PROP, TRANS and FIN

### Sector: Top Loser

ETRON, HELTH, ICT, AGRI and CONMAI

Trading Summary (Btmn)	Buy	Sell	Net
Institution	7,742	6,651	+1,091
Proprietary	8,802	9,373	-571
Foreign	33,103	33,632	-528
Individuals	39,258	39,249	+9

Source: Bisnews, Bloomberg

### CORE INVESTMENT

- Global Play (ซื้อขายระยะสั้น 1 เดือน) เราเลือก PTT PTTEP TOP PTTGC และ SCC
- Green Energy (ซื้อขายระยะสั้น 3-6 เดือน) เราเลือก GPSC EGCO GULF BGRIM BPP BCPG EA และ ACE
- ความคาดหวังต่อวัคซีน และมาตรการกระตุ้นเศรษฐกิจ ที่เพิ่มขึ้น (ซื้อขายระยะสั้น 3-6 เดือน) เราเลือก BBL KKP BEM CPF TU M OSP CPALL HMPRO CRC และ CHG
- Dividend Play (ซื้อขายระยะสั้น 6-12 เดือน) เราเลือก SC LH QH KKP TISCO BATCH DIF INTUCH EASTW และ TTW
- หุ้นสะสมระยะยาว (DCA) (ซื้อขายระยะยาว มากกว่า 1 ปี) เราเลือก AOT BEM ADVANC WHA LH CPALL CPF BDMS HMPRO BBL และ KTB

## Thailand Research Department

Assistant Analyst

Thongchai Pungcharoenkul  
Waralee Phichairatanaphong  
Jirayut Jintanasarn

Analyst

Benjaphol Suthwanish (No. 018575) Tel: 02 680 5056  
Kamin Jatejarungwong (No.069108) Tel: 02-680-5094

**ตลาดต่างประเทศ (อินโฟเคสท์):**

- **ตลาดหุ้นสหรัฐ:** ดัชนีเฉลี่ยอุตสาหกรรมดาวโจนส์ปิดที่ 31,391.52 จุด ลดลง 143.99 จุด (-0.46%) ดัชนี S&P 500 ปิดที่ 3,870.29 จุด ลดลง 31.53 จุด (-0.81%) และดัชนี Nasdaq ปิดที่ 13,358.79 จุด ลดลง 230.04 จุด (-1.69%) ดัชนีดาวโจนส์ตลาดหุ้นนิวยอร์กปรับลดลง เนื่องจากนักลงทุนลดสัดส่วนการถือหุ้นในกลุ่มเทคโนโลยี นอกจากนี้ตลาดยังได้รับแรงกดดันจากการที่เจ้าหน้าที่ระดับสูงของจีนได้แสดงความกังวลเกี่ยวกับความเสี่ยงที่เกิดขึ้นจากภาวะฟองสบู่ในตลาดการเงินทั่วโลก
- **ตลาดหุ้นยุโรป:** ดัชนี Stoxx Europe 600 ปิดตลาดที่ระดับ 413.23 จุด เพิ่มขึ้น 0.79 จุด (+0.19%) ตลาดหุ้นยุโรปปรับเพิ่มขึ้น หลังจากตลาดพันธบัตรที่มีเสถียรภาพมากขึ้นได้ช่วยหนุนตลาด ขณะที่หุ้นที่เกี่ยวข้องกับสินค้าโภคภัณฑ์ฟื้นตัวขึ้นตามราคาน้ำมันและโลหะ

**สินค้าโภคภัณฑ์ (อินโฟเคสท์):**

- **ราคาน้ำมันดิบ:** สัญญาน้ำมันดิบ WTI ส่งมอบเดือน เม.ย. ปิดที่ 59.75 เหรียญต่อบาร์เรล ลดลง 89 เซนต์ (-1.5%) และสัญญาน้ำมันดิบเบรนท์ (BRENT) ส่งมอบเดือน พ.ค. ปิดที่ 62.70 เหรียญต่อบาร์เรล ลดลง 99 เซนต์ (-1.6%) สัญญาน้ำมันดิบเวสต์เท็กซัส (WTI) ตลาดนิวยอร์กปิดปรับตัวลดลง โดยได้รับแรงกดดันจากกระแสคาดการณ์ที่ว่า กลุ่ม OPEC+ อาจจะประกาศเพิ่มกำลังผลิตในสัปดาห์นี้ ขณะที่นักลงทุนจับตารายงานปริมาณสำรองน้ำมันดิบซึ่งสำนักงานสารสนเทศด้านพลังงานสหรัฐ (EIA) มีกำหนดเปิดเผยในคืนนี้ (3 มี.ค.) ตามเวลาไทย
- **ราคาทองคำ:** สัญญาทองคำตลาด COMEX (Commodity Exchange) ส่งมอบเดือน เม.ย. ปิดที่ 1,733.6 เหรียญต่อออนซ์ เพิ่มขึ้น 10.6 เหรียญ (+0.62%) สัญญาทองคำตลาดนิวยอร์กปิดปรับตัวเพิ่มขึ้น จากการเข้าซื้อในลักษณะเก็งกำไร หลังจากสัญญาทองคำร่วงลงแตะระดับต่ำสุดในรอบ 8 เดือนครึ่งเมื่อวันจันทร์ที่ผ่านมา นอกจากนี้ สัญญาทองคำยังได้แรงหนุนจากการอ่อนตัวของอัตราผลตอบแทนพันธบัตรสหรัฐฯ
- **ราคาก๊าซ:** ราคาก๊าซธรรมชาติตลาดล่วงหน้า (Newcastle) ส่งมอบเดือน เม.ย. 64 ดอลลาร์ ปิดที่ 84.90 เหรียญต่อตัน เพิ่มขึ้น 1.1 เหรียญ (+1.31%)
- **ค่าระวางเรือ:** Baltic Dry Index (BDI) ล่าสุดปิดที่ 1,673.0 จุด เพิ่มขึ้น 22.0 จุด (+2.22%)

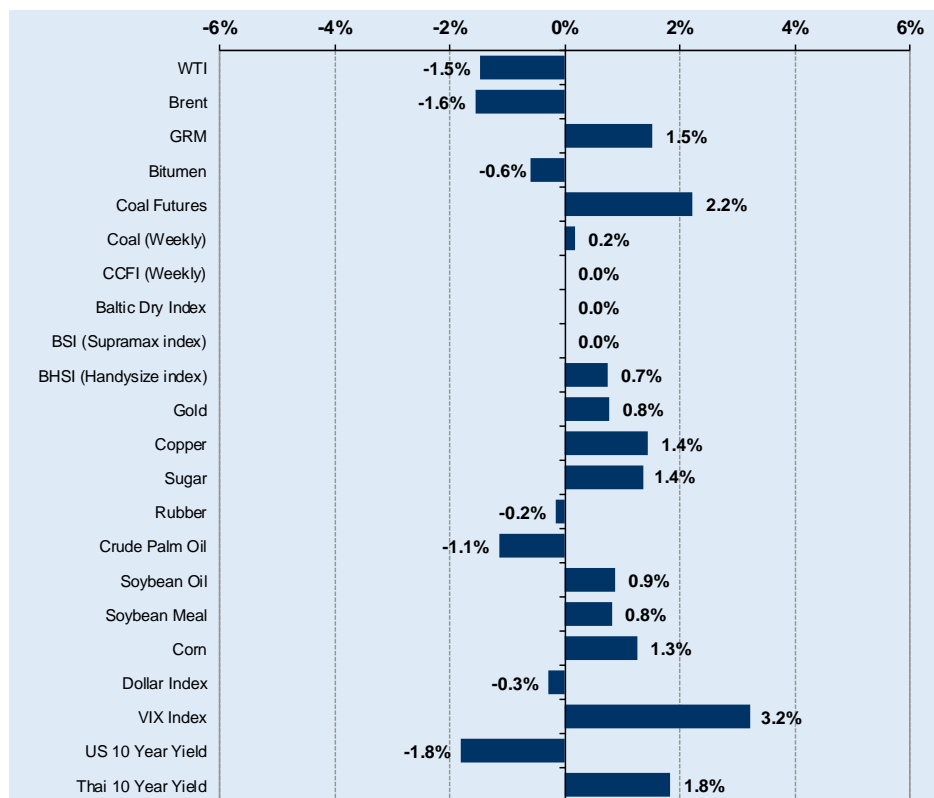
**ข่าวอื่น ๆ**

- NRF จัดงบประมาณ 130-150 ล้านบาท ลุยสร้างโรงสกัดน้ำมันกัญชา หวัง GTH หนุนเพิ่มมูลค่าธุรกิจ ส่วนปีนี้ทุกธุรกิจเติบโตดี คาดยอดขาย 3,000 ล้านบาท มาเร็วกว่าเป้าที่คาดไว้ในปี 2567 ตีลดทุนบริษัทบน Amazon.com ผลักดันยอดขายผ่านอีคอมเมิร์ซมีแนวโน้มเติบโตแรง คาด 3 ปีใช้เงินลงทุน 3,000 ล้านบาท (ทันหุ้น)
- TTCL ปลื้มผลงานปี 2563 พลิกเป็นกำไร 210.26 ล้านบาท จากปีก่อนที่ขาดทุน 206.31 ล้านบาท รายได้ทะลุ 6.86 พันล้านบาท หุ้ม 2 หมื่นล้านบาท ลุยโครงการ Ahlone เฟส 2 เมืองย่างกุ้ง ประเทศเมียนมา คาดจ่ายไฟฟ้าเข้าระบบเชิงพาณิชย์ (COD) ประมาณปี 2567 (ทันหุ้น)
- TACC ร่วมทุน "ไทยคานาเทค" ลุยโปรดักต์กัญชา ต่อยอดสินค้าใหม่เพิ่ม แยมอยู่ระหว่างเจรจา "โลตัส" นำเครื่องตีหมขงขายในโลตัสเอ็กซ์เพรสเดิมที่มีอยู่ราว 1,600 สาขา คาดขีดเงินครึ่งหลังปีนี้ พร้อมยื่นเป้าปี 2564 รายได้ธุรกิจเดิมโต 10% จากปีก่อน รับผิดชอบสัดส่วนโปรดักต์ใหม่หนุน (ทันหุ้น)

## Daily Update as of 3 Mar 21

Commodity	Unit	Close	Chg	%Chg	Impact
WTI	\$/bbl	59.75	-0.89	-1.5%	- PTTEP, TOP, BCP
Brent	\$/bbl	62.70	-0.99	-1.6%	- PTTEP, TOP, BCP
GRM	\$/bbl	1.33	0.02	1.5%	+ TOP, BCP, PTTGC, IRPC
Bitumen	\$/bbl	42.94	-0.26	-0.6%	- TASCO
Coal Futures	\$/ton	87.50	1.90	2.2%	+ BANPU
Coal (Weekly)	\$/ton	103.08	0.18	0.2%	+ BANPU
CCFI (Weekly)	Point	2,059.52	0.00	0.0%	- RCL
Baltic Dry Index	Point	1,651	0.00	0.0%	- PSL, TTA
BSI (Supramax index)	Point	1,879	0.00	0.0%	- PSL, TTA
BHSI (Handysize index)	Point	1,087	8.00	0.7%	+ PSL, TTA
Gold	\$/ounce	1,738.36	13.32	0.8%	
Copper	\$/ton	9,220.25	131.25	1.4%	- KCE, HANA, SVI, DELTA
Sugar	Cent/lb	16.43	0.22	1.4%	+ KSL, KTIS, KBS, BRR
Rubber	JPY/kg	265.10	-0.40	-0.2%	- STA, TRUBB
Crude Palm Oil	MYR/ton	3,642.00	-42.00	-1.1%	- UVAN, CPI, VPO, LST
Soybean Oil	Cent/lb	49.66	0.43	0.9%	+ TVO
Soybean Meal	\$/ton	421.70	3.40	0.8%	- CPF, GFPT/ +TVO
Corn	\$/ton	545.00	6.75	1.3%	- CPF, GFPT
Dollar Index	Point	90.79	-0.25	-0.3%	+ SET
VIX Index	%	24.10	0.75	3.2%	- SET
US 10 Year Yield	%	1.39	-0.03	-1.8%	- SET
Thai 10 Year Yield	%	1.81	0.03	1.8%	+ SET

Source: Bloomberg, Reuters, AWS



Source: Bloomberg, Reuters, AWS

Date	Regions	Economic Indicators
28 Feb 21	CH	ดัชนีผู้จัดการฝ่ายจัดซื้อภาคบริการ (ก.พ.)
1 Mar 21	US	ดัชนีผู้จัดการฝ่ายจัดซื้อภาคการผลิต จากไอเอสเอ็ม (ก.พ.)
2 Mar 21	EU	ดัชนีราคาผู้บริโภค (ก.พ.)
3 Mar 21	US	รายงานการจ้างงานแห่งชาติ เอ็ดดีพี (ก.พ.)
3 Mar 21	US	ดัชนีผู้จัดการฝ่ายจัดซื้อภาคบริการ จากไอเอสเอ็ม (ก.พ.)
4 Mar 21	EU	ยอดขายปลีก (ม.ค.)
5 Mar 21	US	ตัวเลขการจ้างงานนอกภาคการเกษตร (ก.พ.)
5 Mar 21	US	อัตราการว่างงาน (ก.พ.)

## Mar-21






Mon	Tue	Wed	Thu	Fri
1	2	3	4	5
<b>XD</b> BKKCP @ 0.19 (18/3/21) CPTGF @ 0.18 (17/3/21) EGATIF @ 0.20 (17/3/21) HREIT @ 0.086 (30/3/21) KBSPIF @ 0.254 (17/3/21) MIPF @ 0.42 (18/3/21) PM @ 0.40 (11/5/21) PROSPECT @ 0.2805 (15/3/21) PT @ 0.40 (11/5/21) PTTEP @ 2.75 (26/4/21) SPF @ 0.14 (16/3/21) TFFIF @ 0.1012 (17/3/21) TTLPF @ 0.43 (17/3/21)	<b>XD</b> RATCH @ 1.25 (23/4/21) SNC @ 0.40 (27/4/21) SPVI @ 0.11 (26/4/21) TASCO @ 1.00 (28/4/21) TIF1 @ 0.147 (19/3/21) TLHPF @ 0.10 (19/3/21)	<b>XD</b> BCP @ 0.40 (22/4/21) BCPG @ 0.17 (21/4/21) DOHOME @ 0.0092592593 (5/5/21) DOHOME @ 12:1 (5/5/21) DREIT @ 0.213 (18/3/21) GAHREIT @ 0.30 (19/3/21) GPSC @ 1.00 (21/4/21) PHOL @ 0.14 (20/5/21) SAT @ 0.48 (7/5/21) TPRIME @ 0.1968 (25/3/21)	<b>XD</b> AI @ 0.15 (22/4/21) ASK @ 1.70 (6/5/21) BKI @ 6.00 (7/5/21) CPN @ 0.70 (21/5/21) CSC @ 2.45 (14/5/21) CSC-P @ 3.95 (14/5/21) DELTA @ 3.30 (8/4/21) IFS @ 0.14 (14/5/21) JR @ 0.06 PTT @ 0.82 (30/4/21) THANI @ 0.17 (27/4/21) TIPCO @ 0.19 (17/3/21) WHART @ 0.1195 (22/3/21) ZIGA @ 0.161 (19/4/21)	<b>XD</b> CBG @ 1.50 CPW @ 0.08 (5/5/21) FNS @ 0.35 (22/3/21) GULF @ 0.38 (28/4/21) LHPF @ 0.05 (19/3/21) LHSC @ 0.05 (19/3/21) QHFP @ 0.164 (19/3/21) SVH @ 13.00 (8/3/21) VCOM @ 0.10 (19/5/21) VIH @ 0.125 (14/5/21)
<b>8</b>	<b>9</b>	<b>10</b>	<b>11</b>	<b>12</b>
<b>XD</b> AMA @ 0.20 (7/5/21) BROCK @ 0.02 (29/4/21) B-WORK @ 0.1912 (24/3/21) DRT @ 0.22 GFPT @ 0.20 (29/4/21) JCT @ 3.50 @ (28/4/21) KIAT @ 0.01 (19/4/21) MEGA @ 0.54 (23/4/21) QLT @ 0.25 (30/4/21) SEAOIL @ 0.0074074 (5/5/21) SEAOIL @ 15:1 (5/5/21) SONIC @ 0.055 (14/5/21) SYNEX @ 0.40 (14/5/21) TK @ 0.42 (13/5/21) TTW @ 0.30 (30/4/21) TU 0.40 (21/4/21) UTP @ 0.39 (27/5/21)	<b>XD</b> ASIMAR @ 0.10 (30/4/21) BIZ @ 0.15 (22/4/21) BTW @ 0.02 (7/5/21) CPL @ 0.02 (10/5/21) CTARAF @ 0.0814 (22/3/21) FSMART @ 0.30 (29/4/21) LIT @ 0.18 (16/4/21) MTI @ 4.51 (13/5/21) NKI @ 1.50 (21/5/21) RT @ 0.085 (21/5/21) SAAM @ 0.013 (14/5/21) SMK @ 2.20 (30/4/21) TCCC @ 1.80 (22/4/21) TQM @ 1.15 (14/5/21) UVAN @ 0.17 XO @ 0.44 (12/5/21)	<b>XD</b> AIMCG @ 0.1273 (23/3/21) AIMIRT @ 0.2175 (23/3/21) AIRA @ 0.013 (14/5/21) ALLY @ 0.055 (19/3/21) AMANAH @ 0.13 ASN @ 0.0111111111111111 ASN @ 5:1 BDMS @ 0.55 (23/4/21) BH @ 2.05 (10/5/21) BHP @ 2.05 (10/5/21) BOFFICE @ 0.1704 (25/3/21) EGCO @ 3.50 (27/4/21) NSI @ 4.75 (22/4/21) SFT @ 0.0711 (25/5/21) SNP @ 0.25 TFG @ 0.055 (12/5/21) TNR @ 0.26 (21/5/21) TIPL @ 0.03 (10/5/21) UOBKH @ 0.10 (20/5/21) VL @ 0.05 (21/5/21) WORK @ 0.28 (7/5/21) WPH @ 0.0376 (25/5/21)	<b>XD</b> AS @ 0.30 (7/5/21) BGRIM @ 0.30 (11/5/21) ETE @ 0.0373 (19/5/21) GBX @ 0.03 (12/5/21) HANA @ 0.75 (17/5/21) IP @ 0.0234 (18/5/21) MSC @ 0.30 (30/4/21) NDR @ 0.05 (30/4/21) PSH @ 0.65 (21/5/21) PTG @ 0.50 (21/5/21) STC @ 0.016 TIP @ 1.30 TNP @ 0.04 (19/5/21) UEC @ 0.04 (19/5/21)	<b>XD</b> EA @ 0.30 (21/5/21) FN @ 0.0037 (21/5/21) MAKRO @ 0.60 (20/5/21) NCH @ 0.04 (17/5/21) PAP @ 0.18 (12/5/21) PMTA @ 0.70 (14/5/21) SE @ 0.05 (14/5/21) SE @ 10:1 (14/5/21) THG @ 0.30 TIPIPP @ 0.15 (7/5/21) TRUE @ 0.07 (28/5/21) TVO @ 0.80 (14/5/21)
<b>15</b>	<b>16</b>	<b>17</b>	<b>18</b>	<b>19</b>
<b>XD</b> AGE @ 0.10 CPT @ 0.02 (25/5/21) JKN @ 0.207 (28/5/21) MCS @ 0.60 (28/4/21) PDG @ 0.22 (20/5/21) SIRI @ 0.04 (20/5/21) TKN @ 0.10 (7/5/21) UAC @ 0.14 (7/5/21)	<b>XD</b> LALIN @ 0.36 (14/5/21) OR @ 0.10 (28/4/21) SPCG @ 0.65 (14/5/21)	<b>XD</b> BSBM @ (17/5/21) CAZ @ 0.02278 (21/5/21) CAZ @ 20:1 (21/5/21) TAKUNI @ 0.0375		<b>XD</b> PYLON @ 0.14 (21/5/21)
<b>22</b>	<b>23</b>	<b>24</b>	<b>25</b>	<b>26</b>
				<b>XD</b> FSS @ 0.06 (17/5/21) SPG @ 0.45 (24/5/21)
<b>29</b>	<b>30</b>	<b>31</b>		
<b>XD</b> DCON @ 0.008 (14/5/21)	<b>XD</b> SF @ 0.20 (19/4/21)			

\*Remark: Stock @ Dividend Baht per Share (Payment Date)

\*\*Remark: Stock @ Existing Share:Stock Dividend (Payment Date)

## รายงานการประเมินการกำกับดูแลกิจการ (CGR)

การเปิดเผยผลการสำรวจของสมาคมส่งเสริมสถาบันกรรมการบริษัทไทย (IOD) ในเรื่องการกำกับดูแลกิจการ (Corporate Governance) นี้เป็นการดำเนินการตามนโยบายของสำนักงานคณะกรรมการกำกับหลักทรัพย์และตลาดหลักทรัพย์ โดยการสำรวจของ IOD เป็นการสำรวจ และประเมินจากข้อมูลของบริษัทจดทะเบียนในตลาดหลักทรัพย์แห่งประเทศไทย และตลาดหลักทรัพย์ เอ็มเอไอ ที่มีการเปิดเผยต่อสาธารณะ และเป็นข้อมูลที่ผู้ลงทุนทั่วไปสามารถเข้าถึงได้ ดังนั้น ผลสำรวจดังกล่าวจึงเป็นการนำเสนอในมุมมองของบุคคลภายนอก โดยไม่ได้เป็นการประเมินการปฏิบัติ และมีได้มีการใช้ข้อมูลภายในในการประเมิน อนึ่ง ผลการสำรวจดังกล่าว เป็นผลการสำรวจ ณ วันที่ปรากฏในรายงานการกำกับดูแลกิจการบริษัทจดทะเบียนไทยเท่านั้น ดังนั้น ผลการสำรวจจึงอาจเปลี่ยนแปลงได้ภายหลังจากวันดังกล่าว ทั้งนี้ บริษัทหลักทรัพย์ เอเชีย เวลท์ จำกัด มิได้ยืนยันหรือรับรองถึงความถูกต้องของผลสำรวจดังกล่าวแต่อย่างใด

ช่วงคะแนน	สัญลักษณ์	ความหมาย
90 - 100		ดีเลิศ
80 - 89		ดีมาก
70 - 79		ดี
60 - 69		ดีพอใช้
50 - 59		ผ่าน
ต่ำกว่า 50	-	N/A

## ข้อมูล Anti-Corruption Progress Indicator

การเปิดเผยการประเมินดัชนีชี้วัดความคืบหน้าการป้องกันการมีส่วนเกี่ยวข้องกับการทุจริตคอร์รัปชัน (Anti-corruption Progress Indicators) ของบริษัทจดทะเบียนในตลาดหลักทรัพย์แห่งประเทศไทยที่จัดทำโดยสถาบันที่เกี่ยวข้องซึ่งมีการเปิดเผยโดยสำนักงานคณะกรรมการกำกับหลักทรัพย์ และตลาดหลักทรัพย์นี้ เป็นการดำเนินการตามนโยบาย และตามแผนพัฒนาความยั่งยืนสำหรับบริษัทจดทะเบียนโดยผลการประเมินดังกล่าว สถาบันที่เกี่ยวข้องอาศัยข้อมูลที่ได้รับจากบริษัทจดทะเบียนตามที่บริษัทจดทะเบียนได้ระบุในแบบแสดงข้อมูลเพื่อการประเมิน Anti-Corruption ซึ่งอ้างอิงข้อมูลมาจากแบบแสดงรายการข้อมูลประจำปี แบบ (56-1) รายงานประจำปี แบบ(56-2) หรือในเอกสารหรือรายงานอื่นที่เกี่ยวข้องของบริษัทจดทะเบียนนั้น แล้วแต่กรณี ดังนั้น ผลการประเมินดังกล่าวจึงเป็นการนำเสนอในมุมมองของสถาบันที่เกี่ยวข้องซึ่งเป็นบุคคลภายนอก โดยมีได้เป็นการประเมินการปฏิบัติของบริษัทจดทะเบียนในตลาดหลักทรัพย์แห่งประเทศไทย และมีได้ใช้ข้อมูลภายในเพื่อการประเมิน

เนื่องจากผลการประเมินดังกล่าวเป็นเพียงผลการประเมิน ณ วันที่ปรากฏในผลการประเมินเท่านั้น ดังนั้น ผลการประเมินจึงอาจเปลี่ยนแปลงได้ภายหลังจากวันดังกล่าว หรือรับรองความถูกต้องครบถ้วนของผลประเมินดังกล่าวแต่อย่างใด ทั้งนี้ บริษัทหลักทรัพย์ เอเชีย เวลท์ จำกัด มิได้ยืนยันหรือรับรองความถูกต้องของผลการสำรวจ