

ปัจจัยบวกหนุน ให้ SET ยืนเหนือ 1,500 จุดอย่างแข็งแกร่ง

Investment Ideas:

- ภาพรวมการลงทุนวันนี้ - เราคาดว่า SET วันนี้ (2 มี.ค.) จะเคลื่อนไหวในกรอบ 1,487-1,518 จุด Sentiment บวกจากปัจจัยต่างประเทศ จะเป็นปัจจัยหนุนตลาดหุ้นวันนี้ หลัง CDC ให้การรับรองวัคซีนต้านโควิด-19 ของบริษัทจอห์นสัน แอนด์ จอห์นสัน ขณะที่แรงกดดันจาก Bond Yield ในสหรัฐฯ เริ่มลดลง (เรามองเป็นบวกต่อหุ้น Defensive Stock โดยเฉพาะกลุ่มธุรกิจผลิตไฟฟ้า) รวมไปถึงที่สภาผู้แทนราษฎรสหรัฐฯ ผ่านร่างมาตรการกระตุ้นเศรษฐกิจ ทำให้เกิดความคาดหวังต่อ Fund Flow รอบใหม่ที่ไหลเข้าสู่ตลาดหุ้นภูมิภาค รวมทั้งตลาดหุ้นไทย มีเพียงปัจจัยลบกดดันจากราคาน้ำมันดิบที่ปรับลดลง (เป็นลบต่อหุ้นในกลุ่มพลังงาน) กลยุทธ์การลงทุน หลังจากเราแนะนำเพิ่มสัดส่วนการถือเงินสดเพื่อลดความเสี่ยงจากความผันผวนของตลาดในช่วง 2 สัปดาห์ที่ผ่านมา เราเห็นว่าภาวะปัจจุบัน เป็นจังหวะที่ดีต่อการเริ่มทยอยสะสมหุ้น เพื่อเล่นเก็งกำไรรอบใหม่ และนำลงทุนหุ้นในกลุ่มธุรกิจผลิตไฟฟ้า เราเลือก EGCO GULF GPSC BGRIM และ BPP รวมทั้งหุ้นที่ได้ประโยชน์จากวัคซีน ตาม core investment ของเรา (Core Investment: ความคาดหวังต่อวัคซีนและมาตรการกระตุ้นเศรษฐกิจ ที่เพิ่มขึ้น)
- 3 ปัจจัยบวกจากต่างประเทศหนุนตลาดหุ้นในภูมิภาค - Sentiment ต่อภาพรวมการลงทุนในตลาดหุ้นไทยและภูมิภาควันนี้ อยู่ที่ 3 ปัจจัยบวกจากต่างประเทศ ได้แก่ (1) CDC ให้การรับรองวัคซีนต้านโควิด-19 โดยศูนย์ควบคุมและป้องกันโรคของสหรัฐฯ (CDC) มีมติเป็นเอกฉันท์ ให้การรับรองวัคซีนต้านไวรัสโควิด-19 ของบริษัทจอห์นสัน แอนด์ จอห์นสัน หลังจากที่วัคซีนดังกล่าวผ่านการอนุมัติจากสำนักงานคณะกรรมการอาหารและยาสหรัฐฯ (FDA) เมื่อวันเสาร์ที่ผ่านมา (2) มาตรการกระตุ้นเศรษฐกิจสหรัฐฯ ผ่านความเห็นชอบของสภาผู้แทนราษฎรสหรัฐฯ - สภาผู้แทนราษฎรสหรัฐฯ ลงมติให้ความเห็นชอบต่อมาตรการกระตุ้นเศรษฐกิจวงเงิน 1.9 ล้านล้านเหรียญ ในช่วงสุดสัปดาห์ที่ผ่านมา โดยขั้นตอนต่อไปอยู่ในระหว่างการพิจารณาของวุฒิสภา ก่อนที่จะส่งให้ประธานาธิบดีโจ ไบเดน ลงนามรับรองเป็นกฎหมายต่อไป คาดไม่เกินกลางเดือน มี.ค. และ (3) ความกังวลต่อการฟื้นตัวของ Bond Yield เริ่มลดลง - สถานการณ์ล่าสุดอัตราผลตอบแทนพันธบัตรรัฐบาลสหรัฐฯ อายุ 10 ปี อยู่ที่ 1.427% ลดลง หลังขึ้นไปทำจุดสูงสุดที่ 1.556% ในสัปดาห์ที่ผ่านมา
- ราคาน้ำมันดิบยังคงปรับลดลง ติดตามการประชุม OPEC+ (3-4 มี.ค.) - สัญญาน้ำมันดิบ WTI ส่งมอบเดือน เม.ย. ปิดที่ 60.64 เหรียญต่อบาร์เรล ลดลง 86 เซนต์ (-1.4%) ก่อนเริ่มการประชุม OPEC+ ที่จะมีการจัดขึ้นระหว่างวันที่ 3-4 มี.ค. 64 โดยประเด็นสำคัญอยู่ที่การกำหนดทิศทางการผลิตน้ำมันดิบหลังมี.ค. 64 โดย Market Consensus ประเมินว่าจะมีปรับเพิ่มกำลังผลิต ทำให้คาดว่ากลุ่ม OPEC+ อาจจะปรับเพิ่มอุปทานน้ำมันเข้าสู่ตลาดในปริมาณสูงถึง 1.5 ล้านบาร์เรล เรามองประเด็นดังกล่าวจะยังเป็นปัจจัยกดดันการลงทุนหุ้นในกลุ่มพลังงาน
- รายงานตัวเลขทางด้านเศรษฐกิจที่สำคัญ - กระทรวงพาณิชย์สหรัฐฯ รายงานการใช้จ่ายด้านการก่อสร้างในเดือน ม.ค. 64 เพิ่มขึ้น 1.7%MoM สู่ระดับ 1.521 ล้านล้านเหรียญ ดีกว่าที่ Market Consensus คาดไว้ว่าจะเพิ่มขึ้น 0.8% / สถาบันจัดการด้านอุปทานของสหรัฐฯ (ISM) รายงานดัชนีภาคการผลิตของสหรัฐฯ ในเดือน ก.พ. 64 อยู่ที่ 60.8 จุด เพิ่มขึ้นต่อเนื่องจากเดือน ม.ค. ที่ 58.7 จุด และดีกว่าที่ Market Consensus ประเมินไว้ที่ 58.9 จุด / ดัชนีผู้จัดการฝ่ายจัดซื้อ (PMI) ภาคการผลิตของจีน เดือน ก.พ. อยู่ที่ระดับ 50.9 จุด ลดลงจากเดือน ม.ค. ที่ระดับ 51.5 จุด เนื่องจากอุปสงค์ในต่างประเทศที่อ่อนแรงลงรวมทั้งผลกระทบจากการแพร่ระบาดของไวรัสโควิด-19 นอกจากนี้รายงานดัชนี PMI ของไชนีสยังสอดคล้องกับรายงานของสำนักงานสถิติแห่งชาติจีน (NBS) ที่รายงานดัชนี PMI ภาคการผลิตในเดือน ก.พ. อยู่ที่ระดับ 50.6 จุด ลดลงจากเดือน ม.ค. ที่ระดับ 51.3 จุด
- ติดตามรายงานตัวเลขทางด้านเศรษฐกิจที่สำคัญวันนี้ - รายงานเศรษฐกิจที่สำคัญของญี่ปุ่น ได้แก่ อัตราการว่างงาน (Unemployment Rate) เดือน ม.ค. (คาดเพิ่มขึ้นอยู่ที่ 3.0%) / รายงานเศรษฐกิจที่สำคัญของเยอรมนี ได้แก่ ดัชนียอดขายปลีกของ (Retail Sales) เดือน ม.ค. (คาดเพิ่มขึ้น 5.0%YoY แต่ลดลง 2.6%MoM) การเปลี่ยนแปลงอัตราการว่างงาน (Unemployment Change) เดือน ก.พ. (คาดเพิ่มขึ้น 6,000 คน) และอัตราการว่างงาน (Unemployment Rate) เดือน ก.พ. (คาดเพิ่มขึ้นอยู่ที่ 6.1%) / รายงานเศรษฐกิจที่สำคัญของอังกฤษ ได้แก่ ดัชนีราคาผู้บริโภค (CPI) เดือน ม.ค. (คาดเพิ่มขึ้น 0.5%YoY)
- บทวิเคราะห์หุ้นปัจจัยพื้นฐาน - Company Update: BEM และ CRC / Key Takeaway: STARK
- มุมมองทางเทคนิค - เราคาดว่า SET Index วันนี้จะเคลื่อนไหวในกรอบ 1,487-1,518 จุด หุ้นแนะนำทางเทคนิควันนี้ได้แก่ MTC TU QH ECL และ SABINA

Major Indices	Close	Chg	%Chg
SET	1,500.92	+4.14	+0.28
SET50	932.94	+2.99	+0.32
SET P/E (x)	37.66		
SET P/BV (x)	1.70		
SET Div. Yield (%)	2.67		
Market Cap (Btmn)	17,028,272.25		
Trading Value (Btmn)	84,565.35		
US			
Dow Jones	31,535.51	+603.1	+2.0
S&P 500	3,901.82	+90.7	+2.4
NASDAQ	13,588.83	+396.5	+3.0
Europe			
UK	6,588.53	+105.1	+1.6
Germany	14,012.82	+226.5	+1.6
France	5,792.79	+89.6	+1.6
ASIA			
Japan	29,663.50	+697.5	+2.4
China	3,551.40	+42.3	+1.2
Indonesia	6,338.51	+96.7	+1.6
Philippines	6,872.97	-	-
Commodity Futures			
WTI Crude (\$/barrel)	60.64	-0.86	-1.4
Brent Crude (\$/barrel)	63.69	-2.44	-3.7
Gold (\$/ounce)	1,725.04	-9.00	-0.5
FX Rates			
USD/THB	30.230	+0.010	+0.03

Most Active Value

STA, OR, STGT, KBANK and CPALL

Sector: Top Gainer

BANK, FIN, HELTH, ICT and PETRO

Sector: Top Loser

ETRON, ENERGY, AGRI, IMM and FOOD

Trading Summary (Btmn)	Buy	Sell	Net
Institution	6,777	6,953	-177
Proprietary	7,916	8,015	-99
Foreign	32,262	31,144	+1,118
Individuals	37,610	38,453	-843

Source: Bisnews, Bloomberg

CORE INVESTMENT

- Global Play (ซื้อขายระยะสั้น 1 เดือน) เราเลือก PTT PTTEP TOP PTTGC และ SCC
- Green Energy (ซื้อขายระยะสั้น 3-6 เดือน) เราเลือก GPSC EGCO GULF BGRIM BPP BCPG EA และ ACE
- ความคาดหวังต่อวัคซีน และมาตรการกระตุ้นเศรษฐกิจ ที่เพิ่มขึ้น (ซื้อขายระยะสั้น 3-6 เดือน) เราเลือก BBL KKP BEM CPF TU M OSP CPALL HMPRO CRC และ CHG
- Dividend Play (ซื้อขายระยะกลาง 6-12 เดือน) เราเลือก SC LH QH KKP TISCO RATCH DIF INTUCH EASTW และ TTW
- หุ้นระยะยาว (DCA) (ซื้อขายระยะยาว มากกว่า 1 ปี) เราเลือก AOT BEM ADVANC WHA LH CPALL CPF BDMS HMPRO BBL และ KTB

Thailand Research Department

Assistant Analyst

Thongchai Pungcharoenkul
Waralee Phichairatanaphong
Jirayut Jintanasarn

Analyst

Benjaphol Suthwanish (No. 018575) Tel: 02 680 5056
Kamin Jatejarungwong (No.069108) Tel: 02-680-5094

ตลาดต่างประเทศ (อินโฟเคสท์):

- **ตลาดหุ้นสหรัฐ:** ดัชนีเฉลี่ยอุตสาหกรรมดาวโจนส์ปิดที่ 31,535.51 จุด พุ่งขึ้น 603.14 จุด (+1.95%) ดัชนี S&P500 ปิดที่ 3,901.82 จุด เพิ่มขึ้น 90.67 จุด (+2.38%) และดัชนี Nasdaq ปิดที่ 13,588.83 จุด เพิ่มขึ้น 396.48 จุด (+3.01%) ดัชนีดาวโจนส์ตลาดหุ้นนิวยอร์กปิดตลาดปรับตัวเพิ่มขึ้นอย่างมีนัยสำคัญ หลังสหรัฐอเมริกาอนุมัติการใช้วัคซีนต้านไวรัสโควิด-19 ของบริษัทจอห์นสัน แอนด์ จอห์นสัน รวมทั้งการอ่อนตัวของอัตราผลตอบแทนพันธบัตรสหรัฐฯ และการที่สภาผู้แทนราษฎรสหรัฐฯ ให้ความเห็นชอบต่อมาตรการกระตุ้นเศรษฐกิจในช่วงสุดสัปดาห์ที่ผ่านมา
- **ตลาดหุ้นยุโรป:** ดัชนี Stoxx Europe 600 ปิดตลาดที่ระดับ 412.44 จุด เพิ่มขึ้น 7.45 จุด (+1.84%) ตลาดหุ้นยุโรปปิดตลาดปรับตัวเพิ่มขึ้น โดยได้แรงหนุนจากตลาดพันธบัตรที่มีเสถียรภาพมากขึ้น หลังปรับลดลงอย่างหนักในสัปดาห์ที่ผ่านมา โดยหุ้นกลุ่มการเดินทางและเส้นทางการบินปรับตัวขึ้นท่ามกลางความเชื่อมั่นเกี่ยวกับการฉีดวัคซีนป้องกันโรคโควิด-19 และมาตรการกระตุ้นเศรษฐกิจครั้งใหญ่ของสหรัฐฯ

สินค้าโภคภัณฑ์ (อินโฟเคสท์):

- **ราคาน้ำมันดิบ:** สัญญาน้ำมันดิบ WTI ส่งมอบเดือน เม.ย. ปิดที่ 60.64 เหรียญต่อบาร์เรล ลดลง 86 เซนต์ (-1.4%) และสัญญาน้ำมันดิบเบรนท์ (BRENT) ส่งมอบเดือน พ.ค. ปิดที่ 63.69 เหรียญต่อบาร์เรล ลดลง 73 เซนต์ (-1.1%) สัญญาน้ำมันดิบเวสต์เท็กซัส (WTI) ตลาดนิวยอร์กปิดปรับตัวลดลง จากความกังวลต่อปริมาณการใช้น้ำมันในจีนอาจลดน้อยลง หลังมีสัญญาณบ่งชี้ถึงการชะลอตัวของภาคการผลิตจีน นอกจากนี้สัญญาน้ำมันดิบยังได้รับปัจจัยลบจากการคาดการณ์ที่ว่า กลุ่ม OPEC+ อาจจะปรับเพิ่มกำลังการผลิตหลังการประชุมสัปดาห์นี้
- **ราคาทองคำ:** สัญญาทองคำตลาด COMEX (Commodity Exchange) ส่งมอบเดือน เม.ย. ปิดที่ 1,723 เหรียญต่อออนซ์ ลดลง 5.8 เหรียญ (-0.34%) สัญญาทองคำตลาดนิวยอร์กปิดปรับตัวลดลง ติดต่อกันเป็นวันที่ 5 จากการลดสัดส่วนการลงทุนในทองคำ หลังตลาดหุ้นสหรัฐฯ ปรับเพิ่มอย่างแข็งแกร่ง รวมไปถึงปัจจัยกดดันจากค่าเงินดอลลาร์ที่แข็งค่า
- **ราคาถ่านหิน:** ราคาถ่านหินตลาดล่งหน้ (Newcastle) ส่งมอบเดือน เม.ย. 64 ดอลลาร์ ปิดที่ 83.80 เหรียญต่อตัน เพิ่มขึ้น 2.35 เหรียญ (+2.89%)
- **ค่าระวางเรือ:** Baltic Dry Index (BDI) ล่าสุดปิดที่ 1,651.0 จุด ลดลง 24.0 จุด (-1.43%)

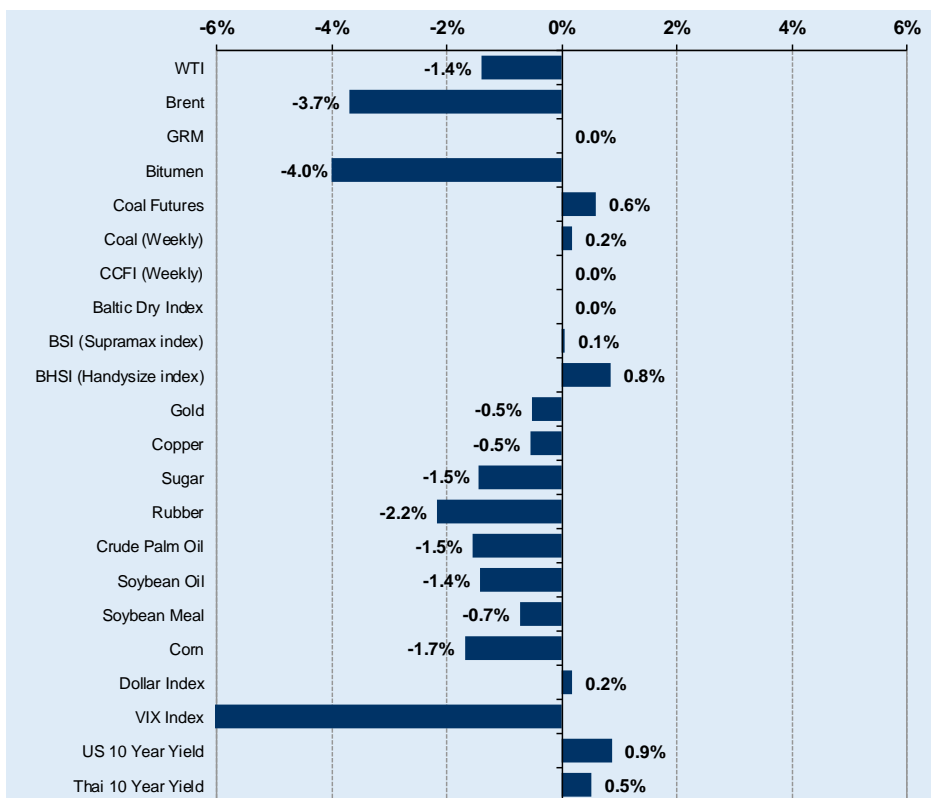
ข่าวอื่น ๆ

- **STARK** ปักธงปี 2564 รายได้แตะ 2 หมื่นล้านบาท โต 15-20% งานรอก้อ-เทอร์นไฟฟ้าหนุน พร้อมรุกขยายปีกต่างแดนเต็มพิกัด เร่งเครื่องเพิ่มกำลังผลิตโรงงานเวียดนามหวังเป็นฐานส่งออก อพยพต่างประเทศเป็น 13% ในปี 2566 แคมควักงบ 300 ล้านบาท รีโนเวตเครื่องจักร-โรงงาน เสริมแกร่ง (ทันหุ้น)
- **ACE** ทอยเซ็น PPA โรงไฟฟ้าใหม่ กำลังการผลิตรวม 181.9 เมกะวัตต์ และจ่อร่วมประมูลโรงไฟฟ้าชุมชนนำร่อง 150 เมกะวัตต์ และโรงไฟฟ้าขยะอีก 400 เมกะวัตต์ ขณะที่ตีลซื้อโครงการใหม่ๆ ต่อเนื่อง หนุนเติบโตระยะยาว ด้านผลงานปี 2563 กำไรสุทธิพุ่ง 1,508 ล้านบาท เพิ่มขึ้น 85% จ่ายปันผล 0.018 บาทต่อหุ้น (ทันหุ้น)
- **KWM** เดินหน้าโมเดลแพลตฟอร์มรับจ้างสกัดกัญชง ชูจุดเด่นผู้ประกอบการธุรกิจกัญชงไม่ต้องลงทุนเครื่องสกัดราคาแพง แคนาวัตถุดิบมาให้สกัด เดินหน้าผนึกพันธมิตรปูนาคัด ล่าสุดตีล นายชูวิทย์ จึงชนสมบูรณ์ (NER) สกัดกัญชงให้ หลังจากได้ตีล JSP พร้อมวางแนวทางตั้งเครื่องสกัดรองรับความต้องการทั่วประเทศ (ทันหุ้น)

Daily Update as of **2 Mar 21**

Commodity	Unit	Close	Chg	%Chg	Impact
WTI	\$/bbl	60.64	-0.86	-1.4%	- PTTEP, TOP, BCP
Brent	\$/bbl	63.69	-2.44	-3.7%	- PTTEP, TOP, BCP
GRM	\$/bbl	1.31	0.00	0.0%	- TOP, BCP, PTTGC, IRPC
Bitumen	\$/bbl	43.20	-1.80	-4.0%	- TASCO
Coal Futures	\$/ton	85.60	0.50	0.6%	+ BANPU
Coal (Weekly)	\$/ton	103.08	0.18	0.2%	+ BANPU
CCFI (Weekly)	Point	2,059.52	0.00	0.0%	- RCL
Baltic Dry Index	Point	1,675	0.00	0.0%	- PSL, TTA
BSI (Supramax index)	Point	1,879	1.00	0.1%	+ PSL, TTA
BHSI (Handysize index)	Point	1,079	9.00	0.8%	+ PSL, TTA
Gold	\$/ounce	1,725.04	-9.00	-0.5%	
Copper	\$/ton	9,089.00	-50.25	-0.5%	+ KCE, HANA, SVI, DELTA
Sugar	Cent/lb	16.21	-0.24	-1.5%	- KSL, KTIS, KBS, BRR
Rubber	JPY/kg	265.50	-5.90	-2.2%	- STA, TRUBB
Crude Palm Oil	MYR/ton	3,684.00	-58.00	-1.5%	- UVAN, CPI, VPO, LST
Soybean Oil	Cent/lb	49.23	-0.71	-1.4%	- TVO
Soybean Meal	\$/ton	418.30	-3.10	-0.7%	+ CPF, GFPT/ -TVO
Corn	\$/ton	538.25	-9.25	-1.7%	+ CPF, GFPT
Dollar Index	Point	91.04	0.16	0.2%	- SET
VIX Index	%	23.35	-4.60	-16.5%	+ SET
US 10 Year Yield	%	1.42	0.01	0.9%	+ SET
Thai 10 Year Yield	%	1.78	0.01	0.5%	+ SET

Source: Bloomberg, Reuters, AWS



Source: Bloomberg, Reuters, AWS

Date	Regions	Economic Indicators
28 Feb 21	CH	ดัชนีผู้จัดการฝ่ายจัดซื้อภาคบริการ (ก.พ.)
1 Mar 21	US	ดัชนีผู้จัดการฝ่ายจัดซื้อภาคการผลิต จากไอเอสเอ็ม (ก.พ.)
2 Mar 21	EU	ดัชนีราคาผู้บริโภค (ก.พ.)
3 Mar 21	US	รายงานการจ้างงานแห่งชาติ เอ็ดดีพี (ก.พ.)
3 Mar 21	US	ดัชนีผู้จัดการฝ่ายจัดซื้อภาคบริการ จากไอเอสเอ็ม (ก.พ.)
4 Mar 21	EU	ยอดขายปลีก (ม.ค.)
5 Mar 21	US	ตัวเลขการจ้างงานนอกภาคเกษตร (ก.พ.)
5 Mar 21	US	อัตราการว่างงาน (ก.พ.)

Mar-20






Mon	Tue	Wed	Thu	Fri
1	2	3	4	5
XD BKKCP @ 0.19 (18/3/21) CPTGF @ 0.18 (17/3/21) EGATIF @ 0.20 (17/3/21) HREIT @ 0.086 (30/3/21) KBSPIF @ 0.254 (17/3/21) MIPF @ 0.42 (18/3/21) PM @ 0.40 (11/5/21) PROSPECT @ 0.2805 (15/3/21) PT @ 0.40 (11/5/21) PTTEP @ 2.75 (26/4/21) SPF @ 0.14 (16/3/21) TFFIF @ 0.1012 (17/3/21) TTLPF @ 0.43 (17/3/21)	XD RATCH @ 1.25 (23/4/21) SNC @ 0.40 (27/4/21) SPVI @ 0.11 (26/4/21) TASCO @ 1.00 (28/4/21) TIF1 @ 0.147 (19/3/21) TLHPF @ 0.10 (19/3/21)	XD BCP @ 0.40 (22/4/21) BCPG @ 0.17 (21/4/21) DOHOME @ 0.0092592593 (5/5/21) DOHOME @ 12:1 (5/5/21) DREIT @ 0.213 (18/3/21) GAHREIT @ 0.30 (19/3/21) GPSC @ 1.00 (21/4/21) PHOL @ 0.14 (20/5/21) SAT @ 0.48 (7/5/21) TPRIME @ 0.1968 (25/3/21)	XD AI @ 0.15 (22/4/21) ASK @ 1.70 (6/5/21) BKI @ 6.00 (7/5/21) CPN @ 0.70 (21/5/21) CSC @ 2.45 (14/5/21) CSC-P @ 3.95 (14/5/21) DELTA @ 3.30 (8/4/21) IFS @ 0.14 (14/5/21) JR @ 0.06 PTT @ 0.82 (30/4/21) THANI @ 0.17 (27/4/21) TIPCO @ 0.19 (17/3/21) WHART @ 0.1195 (22/3/21) ZIGA @ 0.161 (19/4/21)	XD CBG @ 1.50 CPW @ 0.08 (5/5/21) FNS @ 0.35 (22/3/21) GULF @ 0.38 (28/4/21) LHPF @ 0.05 (19/3/21) LHSC @ 0.05 (19/3/21) QHPF @ 0.164 (19/3/21) SVH @ 13.00 (8/3/21) VCOM @ 0.10 (19/5/21) VIH @ 0.125 (14/5/21)
8	9	10	11	12
XD AMA @ 0.20 (7/5/21) BROCK @ 0.02 (29/4/21) B-WORK @ 0.1912 (24/3/21) DRT @ 0.22 GFPT @ 0.20 (29/4/21) JCT @ 3.50 @ (28/4/21) KIAT @ 0.01 (19/4/21) MEGA @ 0.54 (23/4/21) QLT @ 0.25 (30/4/21) SEAOIL @ 0.0074074 (5/5/21) SEAOIL @ 15:1 (5/5/21) SONIC @ 0.055 (14/5/21) SYNEX @ 0.40 (14/5/21) TK @ 0.42 (13/5/21) TTW @ 0.30 (30/4/21) TU 0.40 (21/4/21) UTP @ 0.39 (27/5/21)	XD ASIMAR @ 0.10 (30/4/21) BIZ @ 0.15 (22/4/21) BTW @ 0.02 (7/5/21) CPL @ 0.02 (10/5/21) CTARAF @ 0.0814 (22/3/21) MTI @ 4.51 (13/5/21) NKI @ 1.50 (21/5/21) RT @ 0.085 (21/5/21) SAAM @ 0.013 (14/5/21) SMK @ 2.20 (30/4/21) TCCC @ 1.80 (22/4/21) TQM @ 1.15 (14/5/21) UVAN @ 0.17 XO @ 0.44 (12/5/21)	XD AIMCG @ 0.1273 (23/3/21) AIMIRT @ 0.2175 (23/3/21) ALLY @ 0.055 (19/3/21) AMANAH @ 0.13 BDMS @ 0.55 (23/4/21) BH @ 2.05 (10/5/21) BH-P @ 2.05 (10/5/21) BOFFICE @ 0.1704 (25/3/21) EGCO @ 3.50 (27/4/21) NSI @ 4.75 (22/4/21) SFT @ 0.0711 (25/5/21) TQM @ 0.25 TFG @ 0.055 (12/5/21) TNR @ 0.26 (21/5/21) TPIPL @ 0.03 (10/5/21) VL @ 0.05 (21/5/21)	XD AS @ 0.30 (7/5/21) BGRIM @ 0.30 (11/5/21) ETE @ 0.0373 (19/5/21) HANA @ 0.75 (17/5/21) IP @ 0.0234 (18/5/21) MSC @ 0.30 (30/4/21) NDR @ 0.05 (30/4/21) PSH @ 0.65 (21/5/21) PTG @ 0.50 (21/5/21) STC @ 0.016 TIP @ 1.30 TNP @ 0.04 (19/5/21)	XD EA @ 0.30 (21/5/21) FN @ 0.0037 (21/5/21) MAKRO @ 0.60 (20/5/21) NCH @ 0.04 (17/5/21) PAP @ 0.18 (12/5/21) SE @ 0.05 (14/5/21) SE @ 10:1 (14/5/21) THG @ 0.30 TPIPP @ 0.15 (7/5/21) TRUE @ 0.07 (28/5/21) TVO @ 0.80 (14/5/21)
15	16	17	18	19
XD AGE @ 0.10 CPT @ 0.02 (25/5/21) PDG @ 0.22 (20/5/21) SIRI @ 0.04 (20/5/21) UAC @ 0.14 (7/5/21)	XD LALIN @ 0.36 (14/5/21) OR @ 0.10 (28/4/21) SPCG @ 0.65 (14/5/21)	XD BSBM @ (17/5/21) CAZ @ 0.02278 (21/5/21) CAZ @ 20:1 (21/5/21) TAKUNI @ 0.0375		XD PYLON @ 0.14 (21/5/21)
22	23	24	25	26
				XD FSS @ 0.06 (17/5/21) SPG @ 0.45 (24/5/21)
29	30	31		
XD DCON @ 0.008 (14/5/21)	XD SF @ 0.20 (19/4/21)			

*Remark: Stock @ Dividend Baht per Share (Payment Date)

**Remark: Stock @ Existing Share:Stock Dividend (Payment Date)

รายงานการประเมินการกำกับดูแลกิจการ (CGR)

การเปิดเผยผลการสำรวจของสมาคมส่งเสริมสถาบันกรรมการบริษัทไทย (IOD) ในเรื่องการกำกับดูแลกิจการ (Corporate Governance) นี้เป็นการดำเนินการตามนโยบายของสำนักงานคณะกรรมการกำกับหลักทรัพย์และตลาดหลักทรัพย์ โดยการสำรวจของ IOD เป็นการสำรวจ และประเมินจากข้อมูลของบริษัทจดทะเบียนในตลาดหลักทรัพย์แห่งประเทศไทย และตลาดหลักทรัพย์ เอ็มเอไอ ที่มีการเปิดเผยต่อสาธารณะ และเป็นข้อมูลที่ผู้ลงทุนทั่วไปสามารถเข้าถึงได้ ดังนั้น ผลสำรวจดังกล่าวจึงเป็นการนำเสนอในมุมมองของบุคคลภายนอก โดยไม่ได้เป็นการประเมินการปฏิบัติ และมีได้มีการใช้ข้อมูลภายในในการประเมิน อนึ่ง ผลการสำรวจดังกล่าว เป็นผลการสำรวจ ณ วันที่ปรากฏในรายงานการกำกับดูแลกิจการบริษัทจดทะเบียนไทยเท่านั้น ดังนั้น ผลการสำรวจจึงอาจเปลี่ยนแปลงได้ภายหลังจากวันดังกล่าว ทั้งนี้ บริษัทหลักทรัพย์ เอเชีย เวลท์ จำกัด มิได้ยืนยันหรือรับรองถึงความถูกต้องของผลสำรวจดังกล่าวแต่อย่างใด

ช่วงคะแนน	สัญลักษณ์	ความหมาย
90 - 100		ดีเลิศ
80 - 89		ดีมาก
70 - 79		ดี
60 - 69		ดีพอใช้
50 - 59		ผ่าน
ต่ำกว่า 50	-	N/A

ข้อมูล Anti-Corruption Progress Indicator

การเปิดเผยการประเมินดัชนีชี้วัดความคืบหน้าการป้องกันการมีส่วนเกี่ยวข้องกับการทุจริตคอร์รัปชัน (Anti-corruption Progress Indicators) ของบริษัทจดทะเบียนในตลาดหลักทรัพย์แห่งประเทศไทยจัดทำโดยสถาบันที่เกี่ยวข้องซึ่งมีการเปิดเผยโดยสำนักงานคณะกรรมการกำกับหลักทรัพย์ และตลาดหลักทรัพย์นี้ เป็นการดำเนินการตามนโยบาย และตามแผนพัฒนาความยั่งยืนสำหรับบริษัทจดทะเบียนโดยผลการประเมินดังกล่าว สถาบันที่เกี่ยวข้องอาศัยข้อมูลที่ได้รับจากบริษัทจดทะเบียนตามที่บริษัทจดทะเบียนได้ระบุในแบบแสดงข้อมูลเพื่อการประเมิน Anti-Corruption ซึ่งอ้างอิงข้อมูลมาจากแบบแสดงรายการข้อมูลประจำปี แบบ (56-1) รายงานประจำปี แบบ(56-2) หรือในเอกสารหรือรายงานอื่นที่เกี่ยวข้องของบริษัทจดทะเบียนนั้น แล้วแต่กรณี ดังนั้น ผลการประเมินดังกล่าวจึงเป็นการนำเสนอในมุมมองของสถาบันที่เกี่ยวข้องซึ่งเป็นบุคคลภายนอก โดยมีได้เป็นการประเมินการปฏิบัติของบริษัทจดทะเบียนในตลาดหลักทรัพย์แห่งประเทศไทย และมีได้ใช้ข้อมูลภายในเพื่อการประเมิน

เนื่องจากผลการประเมินดังกล่าวเป็นเพียงผลการประเมิน ณ วันที่ปรากฏในผลการประเมินเท่านั้น ดังนั้น ผลการประเมินจึงอาจเปลี่ยนแปลงได้ภายหลังจากวันดังกล่าว หรือรับรองความถูกต้องครบถ้วนของผลประเมินดังกล่าวแต่อย่างใด ทั้งนี้บริษัทหลักทรัพย์ เอเชีย เวลท์ จำกัด มิได้ยืนยันหรือรับรองความถูกต้องของผลการสำรวจ