




ความกังวลต่อภาวะเงินเฟ้อ กดดันภาพรวมการลงทุน

Investment Ideas:

- ภาพรวมการลงทุน - เราคาดว่า SET วันนี้ จะเคลื่อนไหวในกรอบ 1,630-1,660 จุด เราคาดว่า SET มีโอกาสปรับลดลงจากสัญญาณความกังวลต่อภาวะเงินเฟ้อที่เร่งตัวขึ้นทั่วโลก จะเป็นปัจจัยกดดันให้การดำเนินนโยบายการเงินมีความเข้มงวดมากขึ้น และเป็นปัจจัยลบต่อภาพรวมการลงทุน แม้ประธานเฟดจะย้ำว่าการปรับขึ้นอัตราดอกเบี้ยจะอยู่ในระดับ 50bps และยังไม่มีการพิจารณาปรับขึ้นครั้งเดียว 75bps แต่ Consensus ยังคงสะท้อนความกังวลที่ขัดแย้งกับถ้อยแถลงของประธานเฟด สะท้อนจากดัชนีความผันผวน CBOE (VIX Index) ซึ่งเป็นมาตรวัดความวิตกกังวลของนักลงทุนในตลาดหุ้นสหรัฐฯ ที่เพิ่มขึ้น อัตราผลตอบแทนพันธบัตรรัฐบาลสหรัฐฯ อายุ 10 ปี ที่เกินกว่า 3% สะท้อนความไม่เชื่อมั่นว่าการที่เฟดปรับขึ้นดอกเบี้ย 50bps ในการประชุม 3-4 พ.ค. ที่ผ่านมานั้น จะเพียงพอที่จะสกัดเงินเฟ้อ และมีแนวโน้มที่เฟดจะปรับขึ้นดอกเบี้ยถึง 75bps ในการประชุมเดือน 14-15 มิ.ย. กลยุทธ์การลงทุน เรายังเน้น Selective Buy ในหุ้นที่มีปัจจัยบวกเฉพาะตัว และต้องเป็นหุ้นที่มีปัจจัยพื้นฐานแข็งแกร่ง และมีผลกระทบจากปัจจัยเสี่ยงต่ำ เรายังแนะนำให้ (1) หุ้นที่ได้ประโยชน์จากการปรับขึ้นของอัตราดอกเบี้ย เราเลือก BLA และ TIPH (2) หุ้นในกลุ่มที่ได้ประโยชน์จากค่าเงินบาทอ่อนค่า เราเลือก ASIAN SAPPE SMPC และ MEGA และ (3) หุ้นในกลุ่มที่เกี่ยวข้องกับการท่องเที่ยว เราเลือก AOT BAFS MINT SHR และ VRANDA ขณะที่นักลงทุนที่รับความเสี่ยงสูงได้ แนะนำเก็งกำไร หุ้นในกลุ่มพลังงาน เลือก PTTEP PTT SPRC และ BCP เป็นหุ้นเด่น
- BoE ปรับขึ้นอัตราดอกเบี้ยตามคาด เงินเฟ้อที่ปรับเพิ่มยังคงเป็นความเสี่ยง - ธนาคารกลางอังกฤษ (BoE) มีมติปรับขึ้นอัตราดอกเบี้ยนโยบาย 25bps สู่ระดับ 1.00% ตามคาด ด้วยคะแนน 6 ต่อ 3 โดยเสียงข้างน้อยออกให้ BoE ปรับเพิ่มดอกเบี้ยนโยบาย 50bps การปรับขึ้นอัตราดอกเบี้ยส่วนหนึ่งเพื่อลดผลกระทบจากการปรับเพิ่มขึ้นของอัตราเงินเฟ้อในอัตราเร่ง โดยอัตราเงินเฟ้อในอังกฤษ เดือน มี.ค. เพิ่มขึ้น 7% เป็นระดับสูงสุดในรอบ 30 ปี และสูงกว่าเป้าหมายของ BoE มากกว่า 3 เท่า หลังจากที่เราคาดการณ์ราคาอาหารและราคาพลังงานปรับเพิ่มจากสถานการณ์รัสเซีย-ยูเครน ที่เริ่มโจมตีมาตั้งแต่ 24 ก.พ. ซึ่งการปรับขึ้นอัตราดอกเบี้ยนโยบายต่อเนื่อง จะเป็นปัจจัยลบต่อภาพรวมเศรษฐกิจ สะท้อนจากรายงานดัชนีผู้จัดการฝ่ายจัดซื้อ (PMI) ภาคบริการขั้นสุดท้าย เดือน เม.ย. ของอังกฤษ ปรับตัวลงสู่ระดับต่ำที่สุดในรอบ 4 เดือน โดยดัชนี PMI ภาคบริการ ในเดือน เม.ย. อยู่ที่ 58.9 จุด ลดลงจากเดือน มี.ค. ที่ระดับ 62.6 จุด
- พาณิชย์รายงานเงินเฟ้อเดือน เม.ย. 65 เพิ่มขึ้น 4.65%YoY เราคาดว่าแนวโน้มเดือน พ.ค. ยังขยายตัวต่อเนื่อง หลังรัฐฯ ลดการอุดหนุนน้ำมันดีเซล - กระทรวงพาณิชย์ รายงานสถานการณ์ราคาสินค้าและบริการ เดือน เม.ย. 2565 ว่าอัตราเงินเฟ้อทั่วไป (CPI) เดือน เม.ย. 2565 ขยายตัว 4.65%YoY การปรับเพิ่มขึ้นของ CPI เป็นผลมาจากมาตรการคว่ำบาตรของสหรัฐฯ และชาติพันธมิตรต่อรัสเซีย ซึ่งส่งผลทำให้ราคาพลังงานวัตถุดิบทั้งภาคเกษตรและอุตสาหกรรม และค่าขนส่งทั่วโลกมีราคาปรับเพิ่มขึ้น และหากมาตรการคว่ำบาตรยังคงดำเนินต่อไป จะทำให้แนวโน้มราคาสินค้าและบริการในประเทศไทยยังคงเพิ่มขึ้น เราคาดว่าแนวโน้มอัตราเงินเฟ้อทั่วไป เดือน พ.ค. 2565 มีความเป็นไปได้ที่จะขยายตัวต่อเนื่อง เป็นผลจากการที่รัฐบาลลดการอุดหนุนราคาน้ำมันดีเซล เพราะในการคำนวณอัตราเงินเฟ้อ เม.ย. 2565 เป็นการคำนวณจากราคาน้ำมันดีเซลลิตรละไม่เกิน 30 บาท ขณะที่ผลจากการที่รัฐบาลลดการอุดหนุนราคาน้ำมันดีเซลเริ่ม 1 พ.ค. จะส่งผลให้ราคาสินค้าเพิ่มขึ้น แต่เชื่อว่า CPI ในเดือน พ.ค. จะปรับเพิ่มไม่มาก เนื่องจากราคาสินค้าทยอยขึ้นราคามาตั้งแต่เดือน มี.ค. ถึง เม.ย.
- ราคาน้ำมันดิบปรับเพิ่ม ตอบรับมติ OPEC+ และความกังวลต่อภาวะอุปทานตึงตัว แนะนำเก็งกำไร เลือก PTTEP PTT SPRC และ BCP เป็นหุ้นเด่น - ราคาน้ำมันดิบปรับเพิ่มตอบรับเชิงบวกต่อการที่กลุ่ม OPEC+ มีมติคงการเพิ่มกำลังผลิต 432,000 บาร์เรลต่อวัน เดือน มิ.ย. โดยไม่เปลี่ยนแปลงจาก เดือน พ.ค. แม้สหรัฐฯ และหลายชาติที่นำเข้าน้ำมัน เรียกร้องให้ OPEC+ เพิ่มการผลิตให้มากขึ้นกว่าในระดับปัจจุบัน หลังราคาน้ำมันดิบปรับเพิ่มเหนือระดับ 139 เหรียญต่อบาร์เรล ในเดือน มี.ค. หลังจากที่รัสเซียส่งกำลังทหารบุกโจมตียูเครน โดยกลุ่ม OPEC+ ประเมินว่าหากซาอุดีอาระเบียและสหรัฐอาหรับเอมิเรตส์ เห็นพ้องกับชาติตะวันตก ในการปรับเพิ่มกำลังผลิต ก็จะช่วยสร้างความขัดแย้งกับรัสเซีย ซึ่งเป็นสมาชิก OPEC+ เช่นกัน เรายังแนะนำให้เน้นเพียงการเก็งกำไร เลือก PTTEP PTT SPRC และ BCP เป็นหุ้นเด่น
- หุ้นแนะนำทางเทคนิค -  BA (แนวต้าน 12.1-12.5 / แนวรับ 11.5-11.3 / Stop loss 10.70)  GFPT (แนวต้าน 14.3-14.6 / แนวรับ 13.7-13.5 / Stop loss 12.7)  PTG (แนวต้าน 14.8-15.2 / แนวรับ 14.1-13.9 / Stop loss 13.2)

Major Indices	Close	Chg	%Chg
SET	1,643.30	-8.99	-0.54
SET50	976.98	-2.03	-0.21
SET P/E (x)	19.88		
SET P/BV (x)	1.76		
SET Div. Yield (%)	2.62		
Market Cap (Btmn)	19,499,528.76		
Trading Value (Btmn)	77,457.05		
US			
Dow Jones	32,997.97	-1,063.09	-3.12
S&P 500	4,146.87	-153.30	-3.56
NASDAQ	12,317.69	-647.17	-4.99
Europe			
UK	7,503.27	+9.82	+0.13
Germany	13,902.52	-68.30	-0.49
France	6,368.40	-27.28	-0.43
ASIA			
Japan	26,818.53	-	-
China	3,067.76	+20.70	+0.68
Indonesia	7,228.91	-	-
Philippines	6,868.92	+66.19	+0.97
Commodity Futures			
WTI Crude (\$/barrel)	108.26	+0.71	+0.66
Brent Crude (\$/barrel)	110.9	+0.72	+0.65
Gold (\$/ounce)	1,875.7	+6.9	+0.37
FX Rates			
USD/THB	34.10	-0.36	-1.05
Most Active Value			
PTTEP, KBANK, BANPU, ADVANC and JMT			
Trading Summary (Btmn)	Buy	Sell	Net
Institution	6,068	5,889	+179
Proprietary	6,380	6,416	-36
Foreign	39,633	39,814	-181
Individuals	25,376	25,338	+38

Source: Bisnews, Bloomberg

CORE INVESTMENT

- กลุ่มที่ได้ประโยชน์ Seasonal Demand (ซื้อขายระยะสั้น 1 เดือน) - SAPPE ICHI OSP และ CBG
- กลุ่มที่ได้ประโยชน์จากค่าเงินบาทอ่อนค่า (ซื้อขายระยะสั้น 1-2 เดือน) - ASIAN SAPPE SMPC EPG และ MEGA
- กลุ่มที่ได้ประโยชน์จากการเปิดประเทศรับนักท่องเที่ยว (ซื้อขายระยะสั้น 1-2 เดือน) - AOT BAFS AAV BA ERW CENTEL MINT และ SHR
- กลุ่มที่ได้ประโยชน์จากดอกเบี้ยขาขึ้น (ซื้อขายระยะสั้น 1-3 เดือน) - BLA และ TIPH
- Dividend Play (ซื้อขายระยะยาว มากกว่า 6 เดือน) - KKP TISCO TCAP LH OH AP SPALI ORI RATCH และ TVO
- DCA - หุ้นสะสมระยะยาว (ซื้อขายระยะยาว มากกว่า 1 ปี) - PTT AOT BEM GULF BGRIM ADVANC INTUCH BDMS HMPRO KBANK และ KKP

ตลาดต่างประเทศ (อินโฟเคสท์):

- **ตลาดหุ้นสหรัฐฯ :** ดัชนีเฉลี่ยอุตสาหกรรมดาวโจนส์ปิดที่ 32,997.97 จุด ดิ่งลง 1,063.09 จุด (-3.12%) ดัชนี S&P500 ปิดที่ 4,146.87 จุด ลดลง 153.30 จุด (-3.56%) และดัชนี Nasdaq ปิดที่ 12,317.69 จุด ลดลง 647.16 จุด (-4.99%) ดัชนีดาวโจนส์ตลาดหุ้นนิวยอร์กปรับลดลงมากกว่า 1,000 จุด ปัจจัยกดดันมาจากการคาดการณ์ที่ว่า ธนาคารกลางสหรัฐฯ (เฟด) อาจจะปรับขึ้นอัตราดอกเบี้ย 0.75% ในการประชุมเดือน มิ.ย. แม้นายเจอโรม พาวเวล ประธานเฟดส่งสัญญาณว่า เฟดยังไม่ได้พิจารณาเรื่องการปรับขึ้นดอกเบี้ยรุนแรงขนาดนั้นก็ตาม
- **ตลาดหุ้นยุโรป :** ดัชนี Stoxx Europe 600 ปิดที่ 438.26 จุด ลดลง 3.11 จุด (-0.70%) ตลาดหุ้นยุโรปปรับลดลงเป็นวันที่ 2 ติดต่อกัน เนื่องจากนักลงทุนวิตกเกี่ยวกับการชะลอตัวของเศรษฐกิจ โดยหุ้นส่วนใหญ่ปรับตัวลงหลังจากที่บวกขึ้นในช่วงเช้าโดยได้แรงหนุนจากการที่ธนาคารกลางสหรัฐฯ (เฟด) แสดงความเห็นว่าจะไม่ปรับขึ้นอัตราดอกเบี้ยรุนแรงถึง 0.75%

สินค้าโภคภัณฑ์ (อินโฟเคสท์):

- **ราคาน้ำมันดิบ :** สัญญาน้ำมันดิบ WTI ส่งมอบเดือน มิ.ย. ปิดที่ 108.26 เหรียญต่อบาร์เรล เพิ่มขึ้น 45 เซนต์ (+0.4%) และสัญญาน้ำมันดิบเบรนท์ (BRENT) ส่งมอบเดือน ก.ค. ปิดที่ 110.90 เหรียญต่อบาร์เรล เพิ่มขึ้น 76 เซนต์ (+0.7%) สัญญาน้ำมันดิบเวสต์เท็กซัส (WTI) ตลาดนิวยอร์กปรับเพิ่มขึ้น โดยตลาดยังคงได้แรงหนุนจากการคาดการณ์ที่ว่า ตลาดน้ำมันโลกจะเผชิญภาวะตึงตัวมากขึ้น หลังสหภาพยุโรป (EU) ส่งสัญญาณเตรียมคว่ำบาตรการนำเข้าน้ำมันจากรัสเซีย
- **ราคาทองคำ :** สัญญาทองคำตลาด COMEX (Commodity Exchange) ส่งมอบเดือน มิ.ย. ปิดที่ 1,875.7 เหรียญต่อออนซ์ เพิ่มขึ้น 6.9 เหรียญ (+0.37%) สัญญาทองคำตลาดนิวยอร์กปรับเพิ่มขึ้น เนื่องจากการปรับลดลงของตลาดหุ้นสหรัฐฯ และข้อมูลเศรษฐกิจที่ย่ำแย่ของสหรัฐฯ เป็นปัจจัยหนุนแรงซื้อทองคำในฐานะสินทรัพย์ที่ปลอดภัย
- **ราคาก๊าซหุงต้ม :** ราคาก๊าซหุงต้มตลาดลอนดอน (Newcastle) ส่งมอบเดือน มิ.ย. 65 ดอลลาร์ ปิดที่ 358 เหรียญต่อดัน เพิ่มขึ้น 14.2 เหรียญ (+4.13%)
- **ค่าระวางเรือ :** ค่าระวางเรือ : Baltic Dry Index (BDI) ค่าสุดปิดที่ 2,644 จุด เพิ่มขึ้น 159 จุด (+6.4%)

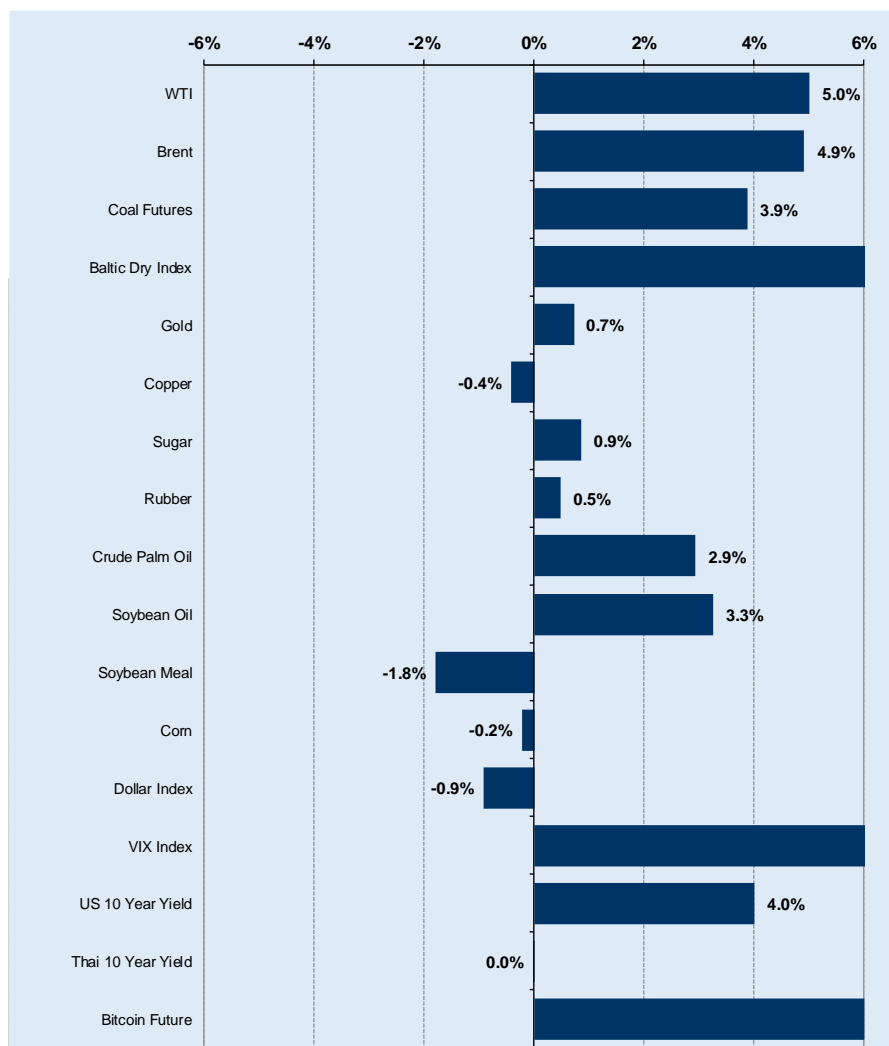
ข่าวอื่น ๆ

- **PTTEP** ประกาศชดงปีไตรมาส 2/2565 จะเด่นกว่าไตรมาส 1/2565 ที่อ่วมประกันความเสี่ยงน้ำมัน ชูยอดผลิตแตะ 4.67 แสนบาร์เรลต่อวัน ทั้งปีรักษาระดับดังกล่าว ขณะที่ต้นทุนปีนี้ที่ 28-29 ดอลลาร์ต่อบาร์เรล แต่ราคาน้ำมันยังสูง 90-130 ดอลลาร์สหรัฐต่อบาร์เรล สนใจซื้อแหล่งก๊าซไทย, มาเลเซีย และตะวันออกกลาง ต่อยอด (ทันหุ้น)
- **SABUY** ได้ TSR ต้นสุโมเดลซิงเกอร์ ขายสินค้าเงินผ่อน จ่อปั้นแบรนด์เครื่องใช้ไฟฟ้าเอง ต่อยอดธุรกิจ ไทยเงินเพิ่ม คาดชัดเจนไม่เกิน 2 เดือนนี้ ฐานลูกค้า 1.2 ล้านครอบครัว เร่งขยายเป็น 10 ล้านครอบครัว ขณะที่การลงทุนร่วม COM7 ปันธุรกิจไอที ล่าสุดลงทุนในคอลเซ็นเตอร์ และบริหารทรัพยากรบุคคล ซูโมเดลเข้าวนยักษ์ข้ามชาติร่วมทำตลาดในไทย ซึ่มีดีลเพียบ จับตาประกาศงบ 10 พฤษภาคมนี้ (ทันหุ้น)
- **SPALI** เล็งเปิดตัวอีก 7 โครงการใหม่ในไตรมาส 2 ปีนี้ หนุนยอดขายโต เผยครึ่งปีแรกแนวโน้มดีกว่าปีก่อน ทั้งยอดขายและรายได้ ตามสภาพเศรษฐกิจและกำลังซื้อที่ฟื้นตัว ทั้งนี้เตรียมเปิด 34 โครงการ ล่าสุดเปิดตัว "โครงการ สุภาลัย ลอฟท์ สถานีภาษีเจริญ" มูลค่า 1,056 ล้านบาท คาดหวังสร้างยอดขายได้ไม่ต่ำกว่า 60% (ทันหุ้น)

Daily Update as of 6 May 22

Commodity	Unit	Close	Chg	%Chg	Impact
WTI	\$/bbl	107.55	5.14	5.0%	+ PTTEP, TOP, BCP
Brent	\$/bbl	110.14	5.17	4.9%	+ PTTEP, TOP, BCP
Coal Futures	\$/ton	374.35	14.00	3.9%	+ BANPU
Baltic Dry Index	Point	2,644.00	159.00	6.4%	+ PSL, TTA
Gold	\$/ounce	1,881.10	13.50	0.7%	
Copper	\$/ton	9,480.50	-39.50	-0.4%	- KCE, HANA, SVI, DELTA
Sugar	Cent/lb	0.19	0.00	0.9%	+ KSL, KTIS, KBS, BRR
Rubber	JPY/kg	164.40	0.80	0.5%	+ STA, TRUBB
Crude Palm Oil	MYR/ton	1,766.25	50.50	2.9%	+ UVAN, CPI, VPO, LST
Soybean Oil	Cent/lb	87.00	2.75	3.3%	+ TVO
Soybean Meal	\$/ton	428.60	-7.80	-1.8%	+ CPF, GFPT/ +TVO
Corn	\$/ton	798.25	-1.75	-0.2%	+ CPF, GFPT
Dollar Index	Point	102.51	-0.95	-0.9%	+ SET
VIX Index	%	31.20	5.78	22.7%	- SET
US 10 Year Yield	%	3.05	0.12	4.0%	+ SET
Thai 10 Year Yield	%	2.90	-0.00	0.0%	- SET
Bitcoin Future	Coin/\$	39,900.00	2,265.00	6.0%	

Source: Infoquest, AWS



Source: Infoquest, AWS

Date	Regions	Economic Indicators
2 May 22	US	ดัชนีผู้จัดการฝ่ายจัดซื้อภาคการผลิต จากไอเอสเอ็ม (เม.ย.)
4 May 22	EU	ยอดขายปลีก (มี.ค.)
4 May 22	US	รายงานการจ้างงานแห่งชาติ เอดีพี (เม.ย.)
4 May 22	US	ดัชนีผู้จัดการฝ่ายจัดซื้อภาคบริการ จากไอเอสเอ็ม (เม.ย.)
5 May 22	US	การกำหนดอัตราดอกเบี้ยนโยบายของธนาคารกลางสหรัฐฯ
6 May 22	US	ตัวเลขการจ้างงานนอกภาคการเกษตร (เม.ย.)

May-22

Mon 2	Tue 3	Wed 4	Thu 5	Fri 6
HOLIDAY	XD ALUCON @ 10.00 (17/5/22) BFIT @ 0.82 (17/5/22) CIVIL @ 0.02 (20/5/22) HTC @ 0.96 (25/5/22) ICC @ 0.35 (24/5/22) IIG @ 0.40 (20/5/22) KISS @ 0.10 (24/5/22) MFEC @ 0.40 (20/5/22) OCC @ 0.05 (24/5/22) PIMO @ 0.045 (24/5/22) PL @ 0.11 (20/5/22) PRAKIT @ 0.60 (23/5/22) PREB @ 0.40 (20/5/22) RS @ 0.35 (25/5/22) SABUY @ 0.03 (19/5/22) SAUCE @ 1.60 (18/5/22) SAWAD @ 1.80 (20/5/22) SCG @ 0.061 (20/5/22) SRICHA @ 0.25 (17/5/22) SUPER @ 0.006 (20/5/22) TPA @ 0.45 (19/5/22) TPCS @ 0.75 (25/5/22) TRT @ 0.12 TRUBB @ 0.15 (26/5/22)	HOLIDAY	XD ABICO @ 0.0452 (27/5/22) ACG @ 0.0133 AKP @ 0.05 (25/5/22) APP @ 0.20 (23/5/22) CHG @ 0.17 CKP @ 0.08 (20/5/22) COLOR @ 0.05 (25/5/22) COMAN @ 0.0877 (13/5/22) CPANEL @ 0.0183333 CPANEL @ 15:1 CPF @ 0.25 (25/5/22) EKH @ 0.13 (20/5/22) EKH @ 25:1 (20/5/22) ENGY @ 0.08 (17/5/22) FPI @ 0.07 (20/5/22) GUNKUL @ 0.12 (23/5/22) HFT @ 0.425 (25/5/22) HPT @ 0.02 (23/5/22) HUMAN @ 0.10 (24/5/22) ICHI @ 0.50 (23/5/22) ILM @ 0.40 (18/5/22) KUN @ 0.08 (24/5/22) KWM @ 0.096 (20/5/22) LH @ 0.25 (20/5/22) LPH @ 0.10 (20/5/22) MGT @ 0.12 (20/5/22) MODERN @ 0.07 (20/5/22) NETBAY @ 0.7945 (24/5/22) NYT @ 0.16 (26/5/22) OSP @ 0.65 (26/5/22) PACO @ 0.05 (20/5/22) PAF @ 0.015 (25/5/22) PLE @ 0.019 (27/5/22) PR9 @ 0.14 (19/5/22) PRAPAT @ 0.006 (20/5/22) PRAPAT @ 10:1 (20/5/22) RICHY @ 0.0075 (26/5/22) RICHY @ 16:1 (26/5/22) SABINA @ 0.44 (19/5/22) SALEE @ 0.015 (25/5/22) SCM @ 0.17 (25/5/22) SCN @ 0.055 (23/5/22) SELIC @ 0.00533728 (24/5/22) SELIC @ 10.40904316:1 (24/5/22) SMT @ 0.05 (27/5/22) SSP @ 0.0111111114 (25/5/22) SSP @ 10:1 (25/5/22) STHAI @ 0.11 (27/5/22) SVI @ 0.23 (17/5/22) TEAMG @ 0.15 (25/5/22) TFMAMA @ 1.90 (26/5/22) TNL @ 0.50 (25/5/22) TOA @ 0.19 (23/5/22) TVT @ 0.03 (24/5/22) WACOAL @ 0.50 (24/5/22) WHA @ 0.0735 (25/5/22) WIIL @ 0.09 (26/5/22)	XD AHC @ 0.6034 (17/5/22) BBIK @ 0.375 CHOTI @ 3.18 (25/5/22) CPR @ 0.11 (26/5/22) DEMCO @ 0.03 (23/5/22) IVL @ 0.25 (20/5/22) KUMWEL @ 0.06 (26/5/22) MATI @ 0.45 (25/5/22) MITSIB @ 0.015 (20/5/22) NNCL @ 0.06 (24/5/22) PRM @ 0.18 (25/5/22) ROJNA @ 0.20 (27/5/22) S & J @ 1.20 (25/5/22) SAPPE @ 1.10 (26/5/22) SICT @ 0.043 (25/5/22) SORKON @ 0.15 (27/5/22) SPI @ 0.60 (24/5/22) SSF @ 0.5185 (25/5/22) SST @ 0.03 TVI @ 0.70

May-22

Mon 9	Tue 10	Wed 11	Thu 12	Fri 13
XD A5 @ 0.01 (27/5/22) AMR @ 0.08 (25/5/22) ASEFA @ 0.22 (25/5/22) CCP @ 0.013 CRC @ 0.30 (27/5/22) CSR @ 0.75 (27/5/22) CSS @ 0.10 (26/5/22) EASTW @ 0.24 (27/5/22) FE @ 5.50 (25/5/22) INET @ 0.042 (26/5/22) JUBILE @ 0.37 (20/5/22) KAMART @ 0.06 (24/5/22) LEO @ 0.18 (26/5/22) MILL @ 0.01 (27/5/22) MILL @ 10:1 (27/5/22) MOONG @ 0.21 (24/5/22) NOBLE @ 0.08 (26/5/22) ONEE @ 0.069 (27/5/22) ORI @ 0.42 PB @ 1.06 (26/5/22) PROEN @ 0.0577 RJH @ 1.00 (24/5/22) SECURE @ 0.18 (27/5/22) SITHAI @ 0.03 (25/5/22) SK @ 0.025 (25/5/22) SPC @ 1.00 (24/5/22) SSSC @ 0.23 (27/5/22) TC @ 0.15 (26/5/22) TOPP @ 4.05 (27/5/22) TPAC @ 0.141 (20/5/22)	XD ALLA @ 0.05 (25/5/22) AMARIN @ 0.19 (27/5/22) AP @ 0.50 (26/5/22) APCS @ 0.06 (30/5/22) ARROW @ 0.35 (25/5/22) BAY @ 0.45 (26/5/22) BCH @ 1.00 BGC @ 0.12 (27/5/22) BLA @ 0.56 (25/5/22) BRR @ 0.07 (26/5/22) FNS @ 0.50 (27/5/22) ILINK @ 0.38 (26/5/22) JWD @ 0.25 (27/5/22) M @ 0.80 (25/5/22) PIN @ 0.15 (26/5/22) PPM @ 0.033 (27/5/22) STI @ 0.0694444444 STI @ 0.8:1 TKC @ 0.30 (24/5/22) VIBHA @ 0.05 (25/5/22)	XD AKR @ 0.03 (27/5/22) AMC @ 0.34 (27/5/22) PERM @ 0.12 PF @ 0.01555871128 PF @ 20:1 PG @ 0.10 (25/5/22) SENA @ 0.211477 SIAM @ 0.01 (27/5/22) SMIT @ 0.22 (27/5/22) SYNTEC @ 0.03 (20/5/22) TRU @ 0.10 (25/5/22)	XD AEONTS @ 2.65 (20/7/22) NEW @ 0.35 (25/5/22) WP @ 0.15 (27/5/22)	XD DCC @ 0.055 (31/5/22)
16	17	18	19	20
HOLIDAY	XD INETREIT @ 0.2332 (2/6/22)			XD TSTH @ 0.05 (19/8/22)
23	24	25	26	27
30	31			

*Remark: Stock @ Dividend Baht per Share (Payment Date)

**Remark: Stock @ Existing Share:Stock Dividend (Payment Date)

Corporate Governance Report Rating (CG Score) ข้อมูล ณ วันที่ 24 สิงหาคม 2564



AAV	BCPG	CM	EPG	III	MAKRO	NYT	PTG	SCCC	SPVI	TIP	TTCL
ADVANC	BDMS	CNT	ETE	ILINK	MALEE	OISHI	PTT	SCG	SSSC	TIPCO	TTW
AF	BEC	COMAN	FNS	INTUCH	MBK	ORI	PTTEP	SCN	SST	TISCO	TU
AIRA	BEM	COTTO	FPI	IRPC	MBKET	OTO	PTTGC	SDC	STA	TK	TVD
AKP	BGRIM	CPALL	FPT	IVL	MC	PAP	PYLON	SEAFCO	SUSCO	TKT	TVI
AKR	BIZ	CPF	FSMART	JKN	MCOT	PCSGH	Q-CON	SEAOIL	SUTHA	TMILL	TVO
ALT	BKI	CPI	GBX	JSP	METCO	PDJ	QH	SE-ED	SVI	TNDT	TWPC
AMA	BLA	CPN	GC	JWD	MFEC	PG	QTC	SELIC	SYMC	TNL	U
AMATA	BOL	CSS	GCAP	K	MINT	PHOL	RATCH	SENA	SYNTEC	TOA	UAC
AMATAV	BPP	DELTA	GEL	KBANK	MONO	PLANB	RS	SIRI	TACC	TOP	UBIS
ANAN	BRR	DEMCO	GFPT	KCE	MOONG	PLANET	S	SIS	TASCO	TPBI	UV
AOT	BTS	DRT	GGC	KKP	MSC	PLAT	S & J	SITHAI	TCAP	TQM	VGI
AP	BWG	DTAC	GPSC	KSL	MTC	PORT	SAAM	SMK	TFMAMA	TRC	VIH
ARIP	CENTEL	DUSIT	GRAMMY	KTB	NCH	PPS	SABINA	SMPC	THANA	TRUE	WACOAL
ARROW	CFRESH	DV8	GUNKUL	KTC	NCL	PR9	SAMART	SNC	THANI	TSC	WAVE
ASP	CHEWA	EA	HANA	LANNA	NEP	PREB	SAMTEL	SONIC	THCOM	TSR	WHA
BAFS	CHO	EASTW	HARN	LH	NKI	PRG	SAT	SORKON	THG	TSTE	WHAUP
BANPU	CIMBT	ECF	HMPRO	LHFG	NOBLE	PRM	SC	SPALI	THIP	TSTH	WICE
BAY	CK	ECL	ICC	LIT	NSI	PSH	SCB	SPI	THRE	TTA	WINNER
BCP	CKP	EGCO	ICHI	LPN	NVD	PSL	SCC	SPRC	THREL	TTB	



2S	ASIAN	CEN	DDD	GPI	JMART	MAJOR	PATO	S11	SPA	TEAM	TPOLY	WP
ABM	ASIMAR	CGH	DOD	GULF	JMT	MBAX	PB	SALEE	SPC	TEAMG	TPS	XO
ACE	ASK	CHARAN	DOHOME	GYT	KBS	MEGA	PDG	SAMCO	SPCG	TFG	TRITN	XPG
ACG	ASN	CHAYO	EASON	HPT	KCAR	META	PDI	SANKO	SR	TGH	TRT	YUASA
ADB	ATP30	CHG	EE	HTC	KGI	MFC	PICO	SAPPE	SRICHA	TIGER	TRU	ZEN
AEONTS	AUCT	CHOTI	ERW	ICN	KIAT	MGT	PIMO	SAWAD	SSC	TITLE	TSE	ZIGA
AGE	AWC	CHOW	ESTAR	IFS	KOOL	MILL	PJW	SCI	SSF	TKN	TVT	
AH	AYUD	CI	FE	ILM	KTIS	MITSIB	PL	SCP	STANLY	TKS	TWP	
AHC	B	CIG	FLOYD	IMH	KWC	MK	PM	SE	STI	TM	UEC	
AIT	BA	CMC	FN	INET	KWM	MODERN	PPP	SFP	STOWER	TMC	UMI	
ALLA	BAM	COLOR	FORTH	INSURE	L&E	MTI	PRIN	SGF	STPI	TMD	UOBKH	
AMANAH	BBL	COM7	FSS	IRC	LALIN	MVP	PRINC	SHR	SUC	TMI	UP	
AMARIN	BFIT	CPL	FTE	IRCP	LDC	NETBAY	PSTC	SIAM	SUN	TMT	UPF	
APCO	BGC	CRC	FVC	IT	LHK	NEX	PT	SINGER	SYNEX	TNITY	UPOIC	
APCS	BJC	CRD	GENCO	ITD	LOXLEY	NINE	QLT	SKE	T	TNP	UT	
APURE	BJCHI	CSC	GJS	ITEL	LPH	NTV	RCL	SKR	TAE	TNR	UTP	
AQUA	BROOK	CSP	GL	J	LRH	NWR	RICHY	SKY	TAKUNI	TOG	VL	
ASAP	BTW	CWT	GLAND	JAS	LST	OCC	RML	SMIT	TBSP	TPA	VNT	
ASEFA	BYD	DCC	GLOBAL	JCK	M	OGC	RPC	SMT	TCC	TPAC	VPO	
ASIA	CBG	DCON	GLOCON	JCKH	MACO	OSP	RWI	SNP	TCMC	TPCS	WIJK	



7UP	BGT	CMAN	GTB	KYE	NOVA	PTL	SPG	TTI	
A	BH	CMO	HTECH	LEE	NPK	RBF	SQ	TYCN	
ABICO	BIG	CMR	HUMAN	MATCH	NUSA	RJH	SSP	UKEM	
AJ	BKD	CPT	IHL	MATI	OCEAN	ROJNA	STARK	UMS	
ALL	BLAND	CPW	INOX	M-CHAI	PAF	RP	STC	VCOM	
ALUCON	BM	CRANE	INSET	MCS	PF	RPH	SUPER	VRANDA	
AMC	BR	CSR	IP	MDX	PK	RSP	SVOA	WIN	
APP	BROCK	D	JTS	MJD	PLE	SF	TC	WORK	
ARIN	BSBM	EKH	JUBILE	MORE	PMTA	SFLEX	TCCC	WPH	
AS	BSM	EP	KASET	MUD	POST	SGP	THMUI		
AU	BTNC	ESSO	KCM	NC	PPM	SISB	TNH		
B52	CAZ	FMT	KKC	NDR	PRAKIT	SKN	TOPP		
BC	CCP	GIFT	KUMWEL	NER	PRECHA	SLP	TPCH		
BCH	CGD	GREEN	KUN	NFC	PRIME	SMART	TPIPP		
BEAUTY	CITY	GSC	KWG	NNCL	PROUD	SOLAR	TPLAS		

ช่วงคะแนน	สัญลักษณ์	ความหมาย
90 - 100	▲▲▲▲▲	ดีเลิศ
80 - 89	▲▲▲▲	ดีมาก
70 - 79	▲▲▲	ดี
60 - 69	▲▲	ดีพอใช้
50 - 59	▲	ผ่าน
ต่ำกว่า 50	-	N/A

รายงานการประเมินการกำกับดูแลกิจการ (CGR)

การเปิดเผยผลการสำรวจของสมาคมส่งเสริมสถาบันกรรมการบริษัทไทย (IOD) ในเรื่องการกำกับดูแลกิจการ (Corporate Governance) นี้เป็นการดำเนินการตามนโยบายของสำนักงานคณะกรรมการกำกับหลักทรัพย์และตลาดหลักทรัพย์ โดยการสำรวจของ IOD เป็นการสำรวจ และประเมินจากข้อมูลของบริษัทจดทะเบียนในตลาดหลักทรัพย์แห่งประเทศไทย และตลาดหลักทรัพย์ เอ็มเอไอ ที่มีการเปิดเผยต่อสาธารณะ และเป็นข้อมูลสำหรับผู้ลงทุนทั่วไปสามารถเข้าถึงได้ ดังนั้น ผลสำรวจดังกล่าวจึงเป็นการนำเสนอในมุมมองของบุคคลภายนอก โดยไม่ได้เป็นการประเมินการปฏิบัติ และมีได้มีการใช้ข้อมูลภายในในการประเมิน อนึ่ง ผลการสำรวจดังกล่าว เป็นผลการสำรวจ ณ วันที่ปรากฏในรายงานการกำกับดูแลกิจการบริษัทจดทะเบียนไทยเท่านั้น ดังนั้น ผลการสำรวจจึงอาจเปลี่ยนแปลงได้ภายหลังจากดังกล่าว ทั้งนี้ บริษัทหลักทรัพย์ เอเชีย เวลท์ จำกัด มีได้ยืนยันหรือรับรองถึงความถูกต้องของผลสำรวจดังกล่าวแต่อย่างใด

Anti-Corruption Progress Indicator (ข้อมูล ณ วันที่ 24 สิงหาคม 2564)

ได้รับการรับรอง CAC

2S	BANPU	CGH	DTAC	GCAP	INSURE	L&E	MSC	PCSGH	PROS	SC	SORKON	TCAP	TNITY	TWPC
ADVANC	BAY	CHEWA	DUSIT	GEL	INTUCH	LANNA	MTC	PDG	PSH	SCB	SPACK	TCMC	TNL	U
AF	BBL	CHOTI	EA	GFPT	IRC	LHFG	MTI	PDI	PSL	SCC	SPALI	TFG	TNP	UBIS
AI	BCH	CHOW	EASTW	GGC	IRPC	LHK	NBC	PDJ	PSTC	SCCC	SPC	TFI	TNR	UEC
AIE	BCP	CIG	ECL	GJS	ITEL	LPN	NEP	PE	PT	SCG	SPI	TFMAMA	TOG	UKEM
AIRA	BCPG	CIMBT	EGCO	GPI	IVL	LRH	NINE	PG	PTG	SCN	SPRC	TGH	TOP	UOBKH
AKP	BGC	CM	EP	GPSC	JKN	M	NKI	PHOL	PTT	SEAOIL	SRICHA	THANI	TOPP	UPF
AMA	BGRIM	CMC	EPG	GSTEEL	K	MAKRO	NMG	PK	PTTGC	SE-ED	SSF	THCOM	TPA	UV
AMANAHA	BJCHI	COM7	ERW	GUNKUL	KASET	MALEE	NNCL	PL	PYLON	SELIC	SSP	THIP	TPP	VGI
AMATA	BKI	COTTO	ESTAR	HANA	KBANK	MBAX	NOBLE	PLANB	Q-CON	SENA	SSSC	THRE	TRU	VIH
AMATAV	BLA	CPALL	ETE	HARN	KBS	MBK	NOK	PLANET	QH	SGP	SST	THREL	TRUE	VNT
AP	BPP	CPF	FE	HEMP	KCAR	MBKET	NSI	PLAT	QLT	SINGER	STA	TIDLOR	TSC	WACOAL
APCS	BROOK	CPI	FNS	HMPRO	KCE	MC	NWR	PM	QTC	SIRI	SUSCO	TIP	TSTE	WHA
AQUA	BRR	CPN	FPI	HTC	KGI	MCOT	OCC	PPP	RML	SITHAI	SVI	TIPCO	TSTH	WHAUP
ARROW	BSBM	CSC	FPT	ICC	KKP	META	OCEAN	PPPM	RWI	SKR	SYMC	TISCO	TTB	WICE
ASK	BTS	DCC	FSMART	ICHI	KSL	MFC	OGC	PPS	S & J	SMIT	SYNTEC	TKS	TTCL	WIJK
AYUD	BWG	DELTA	FSS	IFEC	KTB	MFEC	ORI	PREB	SAAM	SMK	TAE	TKT	TU	XO
B	CEN	DEMCO	FTE	IFS	KTC	MINT	PAP	PRG	SABINA	SMPC	TAKUNI	TMD	TVD	ZEN
BAFS	CENTEL	DIMET	GBX	ILINK	KWC	MONO	PATO	PRINC	SAPPE	SNC	TASCO	TMILL	TVI	
BAM	CFRESH	DRT	GC	INET	KWG	MOONG	PB	PRM	SAT	SNP	TBSP	TMT	TVO	

ได้ประกาศเจตนารมณ์เข้าร่วม CAC

7UP	ASIAN	BKD	CRC	EKH	GULF	JR	LDC	MILL	NUSA	RS	SCM	STECH	TTA	YUASA
ABICO	AWC	CPL	DOHOME	ETC	III	KEX	MAJOR	NCL	PIMO	SAK	SIS	SUPER	VCOM	ZIGA
APCO	BEC	CPW	ECF	EVER	INOX	KUMWEL	MATCH	NRF	PR9	SCGP	STAR	TQM	WIN	

ข้อมูล Anti-Corruption Progress Indicator

การเปิดเผยการประเมินดัชนีชี้วัดความคืบหน้าการป้องกันการมีส่วนเกี่ยวข้องกับการทุจริตคอร์รัปชัน (Anti-corruption Progress Indicators) ของบริษัทจดทะเบียนในตลาดหลักทรัพย์แห่งประเทศไทยที่จัดทำโดยสถาบันที่เกี่ยวข้องซึ่งมีการเปิดเผยโดยสำนักงานคณะกรรมการกำกับหลักทรัพย์ และตลาดหลักทรัพย์นี้ เป็นการดำเนินการตามนโยบาย และตามแผนพัฒนาความยั่งยืนสำหรับบริษัทจดทะเบียนโดยผลการประเมินดังกล่าว สถาบันที่เกี่ยวข้องอาศัยข้อมูลที่ได้รับจากบริษัทจดทะเบียนตามที่บริษัทจดทะเบียนได้ระบุในแบบแสดงข้อมูลเพื่อการประเมิน Anti-Corruption ซึ่งอ้างอิงข้อมูลมาจากแบบแสดงรายการข้อมูลประจำปี แบบ (56-1) รายงานประจำปี แบบ(56-2) หรือในเอกสารหรือรายงานอื่นที่เกี่ยวข้องของบริษัทจดทะเบียนนั้น แล้วแต่กรณี ดังนั้น ผลการประเมินดังกล่าวจึงเป็นการนำเสนอในมุมมองของสถาบันที่เกี่ยวข้องซึ่งเป็นบุคคลภายนอก โดยมีได้เป็นการประเมินการปฏิบัติของบริษัทจดทะเบียนในตลาดหลักทรัพย์แห่งประเทศไทย และมีได้ใช้ข้อมูลภายในเพื่อการประเมิน

เนื่องจากผลการประเมินดังกล่าวเป็นเพียงผลการประเมิน ณ วันที่ปรากฏในผลการประเมินเท่านั้น ดังนั้น ผลการประเมินจึงอาจเปลี่ยนแปลงได้ภายหลังวันดังกล่าว หรือรับรองความถูกต้องครบถ้วนของผลประเมินดังกล่าวแต่อย่างใด ทั้งนี้บริษัทหลักทรัพย์ เอเชีย เวิร์ล จำกัด มิได้ยืนยันตรวจสอบหรือรับรองความถูกต้องของผลการสำรวจ



คำแนะนำการลงทุน

หุ้นรายตัว

BUY	“ซื้อ” เนื่องจากราคาปัจจุบัน ต่ำกว่า มูลค่าตามปัจจัยพื้นฐาน โดยคาดหวังผลตอบแทน 10%
TRADING	“เก็งกำไร” เนื่องจากราคาปัจจุบัน ต่ำกว่า มูลค่าตามปัจจัยพื้นฐาน โดยคาดหวังผลตอบแทน 0% - 10%
TRADING BUY	“ซื้อเก็งกำไรระยะสั้น” เนื่องจากมีประเด็นที่มีผลบวกในระยะสั้น หรือมีแนวโน้มที่จะปรับประมาณการ แม้ว่าราคาปัจจุบันจะสูงกว่ามูลค่าตามปัจจัยพื้นฐาน
SELL	“ขาย” เนื่องจากราคาปัจจุบัน สูงกว่า มูลค่าตามปัจจัยพื้นฐาน

อุตสาหกรรม

OVERWEIGHT	“ลงทุนมากกว่าตลาด” เนื่องจากคาดหวังผลตอบแทนที่ สูงกว่า ตลาด
NEUTRAL	“ลงทุนเท่ากับตลาด” เนื่องจากคาดหวังผลตอบแทนที่ เท่ากับ ตลาด
UNDERWEIGHT	“ลงทุนน้อยกว่าตลาด” เนื่องจากคาดหวังผลตอบแทนที่ ต่ำกว่า ตลาด

ฝ่ายวิเคราะห์หลักทรัพย์

เบญจพล สุทธิวีนิช	หัวหน้าฝ่ายวิเคราะห์	Strategist, Energy, Petrochemical, Transportation	Benjaphol.su@asiawealth.co.th	02 680-5056
วราลี พิชัยรัตนพงศ์	ผู้ช่วยนักวิเคราะห์	Health Care, Commerce, F&B		
ธนพร คุณเกรียงไกร	ส่วนสนับสนุนข้อมูล			

รายงานนี้จัดทำโดยฝ่ายวิเคราะห์หลักทรัพย์ บริษัทหลักทรัพย์ เอเชียเวลท์ จำกัด (“บริษัท”) บนพื้นฐานของแหล่งข้อมูลที่เชื่อว่าหรือควรเชื่อว่าจะมีความน่าเชื่อถือ และ/หรือมีความถูกต้อง บริษัทไม่อาจยืนยันข้อเท็จจริงหรือรับรองความถูกต้องของข้อมูลดังกล่าวได้และที่ขณะต่างๆ อาจเปลี่ยนแปลงไป โดยที่ไม่แจ้งให้ทราบล่วงหน้า บริษัทได้ใช้ความพยายามอย่างดีที่สุดที่จะนำเสนอข้อมูลที่ถูกต้อง โดยอ้างอิงหลักเกณฑ์และตามมาตรฐานการวิเคราะห์ ทั้งนี้บริษัทไม่รับผิดชอบต่อความเสียหายใดๆ ซึ่งเกิดจากการกระทำ ละเว้นการกระทำ หรืองดเว้นการกระทำ อันอาจเกิดขึ้นจากการใช้ข้อมูลบทวิเคราะห์ที่มีการเผยแพร่นี้ ผู้ลงทุนควรศึกษาข้อมูลและใช้ดุลยพินิจอย่างรอบคอบในการตัดสินใจลงทุน บริษัทขอสงวนลิขสิทธิ์ในข้อมูลบทวิเคราะห์ที่ปรากฏข้างต้นนี้ ห้ามมิให้ผู้ใดนำข้อมูลดังกล่าวไปใช้ประโยชน์ คัดลอก ดัดแปลง ทำซ้ำ นำออกแสดงหรือเผยแพร่ต่อสาธารณชน ไม่ว่าด้วยวิธีการและ/หรือช่องทางใดๆ ไม่ว่าทั้งหมดหรือบางส่วน โดยไม่ได้รับอนุญาตเป็นลายลักษณ์อักษรจากบริษัท ผู้ลงทุนควรทำความเข้าใจอย่างถ่องแท้ต่อลักษณะของหลักทรัพย์แต่ละประเภทและควรศึกษาข้อมูลของบริษัทที่ออกหลักทรัพย์ และข้อมูลอื่นใดที่เกี่ยวข้องก่อนการตัดสินใจซื้อหรือขายหลักทรัพย์



บริษัทหลักทรัพย์ เอเชีย เวลท์ จำกัด

สำนักงานใหญ่ (อาคารเมอร์คิวรีทาวเวอร์)

เลขที่ 540 อาคารเมอร์คิวรี ทาวเวอร์ (รถไฟฟ้า BTS ชิดลม ทางออก 4)
ชั้น 5 ห้อง 501, ชั้น 14 ถนนเพลินจิต
แขวงลุมพินี เขตปทุมวัน กรุงเทพมหานคร 10330

โทรศัพท์ : 0-2680-5000 และ 0-2034-4700 โทรสาร : 0-2680-5111

สาขาศรีนครินทร์

เลขที่ 59/5 ศูนย์การค้าพาราไดซ์เพลส สวนหลวง ชั้น 4 ห้องเลขที่
B407-2 ถนนศรีนครินทร์ แขวงหนองบอน เขตประเวศ
กรุงเทพมหานคร 10250

โทรศัพท์ : 0-2014-2000 โทรสาร : 0-2014-2001

สาขาระยอง

เลขที่ 356/18 ถนนสุขุมวิท ตำบลเนินพระ อำเภอเมือง จังหวัดระยอง 21000

โทรศัพท์ : 033-682-475 โทรสาร : 038-807-200

สาขาศรีราชา

เลขที่ 135/99 อาคารตึกคอม ศรีราชา (ห้อง G15) ถนนสุขุมวิท ตำบลศรีราชา
อำเภอศรีราชา จังหวัดชลบุรี 20110

โทรศัพท์ : 038-772-777 โทรสาร : 038-772-781

สาขาเชียงใหม่

เลขที่ 161/9 โครงการ Green Plus Mall III ถนนเชียงใหม่-ลำปาง ตำบล
หนองป่าครั่ง อำเภอเมือง จังหวัดเชียงใหม่ 50000

โทรศัพท์ : 052-070-738 โทรสาร : 052-070-739

สาขาสิ่งบุรี

เลขที่ 891/21 ถนนขุนสรุรงค์ ตำบลบางพุทรา อำเภอเมือง
จังหวัดสิงห์บุรี 16000

โทรศัพท์ : 036-694120 โทรสาร : 036-694121