

Sentiment ต่อตลาดหุ้น เป็นบวกระยะสั้น

Investment Ideas:

- ภาพรวมการลงทุนวันนี้ - เราคาดว่า SET Index วันนี้จะกลับมาเคลื่อนไหวในลักษณะ Sideway ถึง Sideway up ในกรอบแคบ ๆ หลังวานนี้ (5 ส.ค.) ตลาดหุ้นไทยกลับมาฟื้นตัวในช่วงบ่าย หลัง กนง. ยังคงอัตราดอกเบี้ยนโยบายตามคาด และไม่ได้ส่งสัญญาณเชิงลบต่อภาพรวมเศรษฐกิจ รวมทั้งการปรับลดอัตราดอกเบี้ยเพิ่มเติมในช่วงที่เหลือของปี ประกอบกับความกังวลต่ออุปทานส่วนเกินในตลาดน้ำมันดิบที่ลดลง ส่งผลให้เกิดแรงซื้อหุ้นในกลุ่มธนาคารและพลังงาน ระยะสั้นเรามองว่า Sentiment การลงทุนจะกลับมาเป็นบวกในช่วงปลายสัปดาห์ จากการคาดหมายจะเห็นมาตรการกระตุ้นเศรษฐกิจของสหรัฐฯ หลังล่าช้ามากกว่า 1 สัปดาห์ รวมทั้งการรายงานสถิติทางด้านเศรษฐกิจที่แข็งแกร่ง
- กลยุทธ์การลงทุนระยะสั้น แนะนำเก็งกำไรหุ้นในกลุ่มพลังงานและธนาคาร เราเลือก PTT PTTEP PTTGC TOP BCP SPRC BBL และ KKP ขณะที่กลยุทธ์ระยะกลางถึงยาวเรายังคงเน้นหุ้นในกลุ่ม Domestic Play และ Defensive Stock อย่าง HMPRO BJC CBG TTW EASTW BCPG CKP GPSC DIF INTUCH และ EGCO รวมไปถึงหุ้นในกลุ่มที่ถูกคาดการณ์ผลประกอบการ 2Q63 แข็งแกร่งได้แก่ ASIAN CPF TU OSP TASCOS STA STGT COM7 และ PTG
- กนง. คงดอกเบี้ยนโยบายตามคาด - กนง. มีมติคงอัตราดอกเบี้ยนโยบายไว้ที่ 0.50% ตามคาด เรามองว่าความเห็นของ กนง. ต่อภาพรวมเศรษฐกิจน่าสนใจ โดย กนง. ประเมินว่าเศรษฐกิจไทยมีแนวโน้มทยอยฟื้นตัวจากการผ่อนคลายมาตรการควบคุมการระบาดของ COVID-19 ในประเทศ และการทยอยฟื้นตัวของกิจกรรมทางเศรษฐกิจทั่วโลก แต่ยังคงระมัดระวังความเสี่ยงจากโอกาสในการเกิดการระบาดระลอกที่ 2 กนง. คาดว่าจะใช้เวลาไม่ต่ำกว่า 2 ปี กว่ากิจกรรมทางเศรษฐกิจโดยรวมจะกลับสู่ระดับปกติก่อนการแพร่ระบาด แต่การฟื้นตัวจะแตกต่างกันมากระหว่างภาคเศรษฐกิจ
- สถิติทางด้านเศรษฐกิจในต่างประเทศ ยังแข็งแกร่ง - (1) กระทรวงพาณิชย์สหรัฐฯ รายงานตัวเลขขาดดุลการค้าของสหรัฐฯ ในเดือน มิ.ย. อยู่ที่ 5.07 หมื่นล้านเหรียญ ลดลง 7.5% มาจากการส่งออกที่เพิ่มขึ้น 9.4% อยู่ที่ 1.583 แสนล้านเหรียญ เป็นการเพิ่มขึ้นมากที่สุดนับตั้งแต่เดือน มี.ค. 2558 ขณะที่การนำเข้าสินค้าเพิ่มขึ้น 4.7% สู่ระดับ 2.089 แสนล้านเหรียญ (2) ดัชนีผู้จัดการฝ่ายจัดซื้อ (PMI) ภาคบริการขั้นสุดท้ายของสหรัฐฯ ปรับเพิ่มขึ้นมาอยู่ที่ระดับ 50.0 ในเดือน ก.ค. จากระดับ 47.9 ในเดือน มิ.ย. โดยดัชนี PMI อยู่ที่ระดับ 50 ในเดือน ก.ค. สะท้อนให้เห็นว่าภาคบริการของสหรัฐฯ เริ่มมีเสถียรภาพ หลังจากหดตัวติดต่อกัน 5 เดือนที่ผ่านมา และ (3) ผลสำรวจของสถาบันจัดการด้านอุปทานของสหรัฐฯ (ISM) เผยผลสำรวจดัชนีภาคบริการของสหรัฐฯ ในเดือน ก.ค. ปรับตัวเพิ่มขึ้นสู่ระดับ 58.1 (ระดับสูงที่สุดนับตั้งแต่เดือน มี.ค. 62) เพิ่มขึ้นจากระดับ 57.1 ในเดือน มิ.ย. และดีกว่าที่นักวิเคราะห์คาด
- ติดตามปัจจัยบวกจากสหรัฐฯ ปลายสัปดาห์นี้ - ประเด็นที่น่าติดตามอยู่ที่ (1) มาตรการกระตุ้นเศรษฐกิจรอบใหม่ของสหรัฐฯ ที่คาดว่าจะได้ข้อสรุปในช่วงปลายสัปดาห์นี้ และ (2) การรายงานสถิติการจ้างงานนอกภาคเกษตรของสหรัฐฯ ซึ่งมีกำหนดเปิดเผยในวันศุกร์นี้ (7 ส.ค.) ซึ่งเป็นหนึ่งในตัวแปรทางด้านเศรษฐกิจที่เฟดให้ความสำคัญ โดยนักวิเคราะห์คาดการณ์ในสหรัฐฯ ประเมินว่าการจ้างงานจะเพิ่มขึ้น 1.36 ล้านตำแหน่ง ในเดือน ก.ค. และคาดว่าอัตราว่างงานจะลดลงสู่ระดับ 10.7% อย่างไรก็ตามการรายงานการจ้างงานของภาคเอกชนสหรัฐฯ ในเดือน ก.ค. เพิ่มขึ้น 167,000 ตำแหน่ง ต่ำกว่าที่นักวิเคราะห์คาดไว้ก่อนหน้านี้ว่าจะเพิ่ม 1 ล้านตำแหน่ง และลดลงจากเดือน มิ.ย. ที่เพิ่มขึ้น 4,314 ล้านตำแหน่ง
- มุมมองทางเทคนิค - เราคาดว่า SET Index วันนี้จะเคลื่อนไหวในกรอบ 1,329-1,358 จุด (มีแนวรับอยู่ที่ 1,335 1,329 และ 1,320 จุด และมีแนวต้านอยู่ที่ 1,343 1,350 และ 1,358 จุด) หุ้นแนะนำทางเทคนิควันนี้ได้แก่ IRPC HMPRO PTTEP DOHOME และ BGRIM

Major Indices	Close	Chg	%Chg
SET	1,337.35	+6.54	+0.49
SET50	865.49	+5.17	+0.60
SET P/E (x)	19.2		
SET P/BV (x)	1.5		
SET Div. Yield (%)	3.8		
Market Cap (Btmn)	14,496,929		
Trading Value (Btmn)	60,357		
US			
Dow Jones	27,201.52	+373.0	+1.4
S&P 500	3,327.77	+21.3	+0.6
NASDAQ	10,998.40	+57.2	+0.5
Europe			
UK	6,104.72	+68.7	+1.1
Germany	12,660.25	+59.4	+0.5
France	4,933.34	+43.8	+0.9
ASIA			
Japan	22,403.95	-169.7	-0.8
China	3,371.69	+3.7	+0.1
Indonesia	5,075.00	-0.0	-0.0
Philippines	5,775.50	+59.6	+1.0
Commodity Futures			
WTI Crude (\$/barrel)	42.19	+0.49	+1.2
Brent Crude (\$/barrel)	45.17	+0.74	+1.7
Gold (\$/ounce)	2,038.12	+18.91	+0.9
Singapore GRM (\$/barrel)	-0.36	-0.18	-100.0
FX Rates			
USD/THB	31.02	-0.1	-0.03
Most Active Value			
CPALL, PTTEP, PTT, AOT and PTTGC			
Sector: Top Gainer			
PAPER, PETRO, ENER, CONMAT and ETRON			
Sector: Top Loser			
FIN, TRANS, FASHION, INSUR and AUTO			
Trading Summary (Btmn)			
Institution	6,268	+5,215	+1,053
Proprietary	7,760	+6,659	+1,101
Foreign	22,289	-22,962	-673
Individuals	24,040	-25,522	-1,481

Source: Bisnews, Bloomberg

THEME INVESTMENT

1. ได้ประโยชน์จากมาตรการกระตุ้นเศรษฐกิจ เราเลือก CPALL CRC HMPRO BJC OSP CBG TTW และ MTC (มาตรการกระตุ้นเศรษฐกิจ ระยะแรก) AOT AAV BA ERW และ MINT (มาตรการกระตุ้นเศรษฐกิจภาคการท่องเที่ยว) CK BEM STEC SEAFCO PYLON และ TASCOS (มาตรการเร่งเบิกจ่ายงบภาครัฐ)
2. หุ้นที่ได้ประโยชน์ตามฤดูกาล - BCPG BGRIM CKP GPSC และ EASTW
3. Dividend Play - KKP TISCO QH LH ORI NOBLE DIF INTUCH HANA EASTW TTW EGCO และ RATCH
4. หุ้นสะสมระยะยาว (DCA) - ADVANC AOT BDMS BEM CPALL DIF และ HMPRO

Thailand Research Department

Analyst

Assistant Analyst
Thongchai Pungcharoenkul
Waralee Phichairatanaphong

Benjaphol Suthwanish (No. 018575) Tel: 02 680 5056
Krit Suwanpibul (No.017968) Tel: 02-680-5090
Kamin Jatejarungwong (No.069108) Tel: 02-680-5094

ตลาดต่างประเทศ (อินโฟเคสท์):

- **ตลาดหุ้นสหรัฐ:** ดัชนีเฉลี่ยอุตสาหกรรมดาวโจนส์ปิดที่ 27,201.52 จุด พุ่งขึ้น 373.05 จุด (+1.39%) ดัชนี S&P500 ปิดที่ 3,327.77 จุด เพิ่มขึ้น 21.26 จุด (+0.64%) และดัชนี Nasdaq ปิดที่ 10,998.40 จุด เพิ่มขึ้น 57.23 จุด (+0.52%) ดัชนีดาวโจนส์ตลาดหุ้นนิวยอร์กปรับตัวเพิ่มขึ้นเมื่อคืนที่ผ่านมา (5 ส.ค.) ตอบรับเชิงบวกต่อการรายงานผลประกอบการที่ดีเกินคาดของบริษัทจดทะเบียน รวมทั้งข้อมูลดัชนีภาคบริการของสหรัฐฯ ที่ขยายตัวแข็งแกร่ง และความคืบหน้าในการออกมาตรการกระตุ้นเศรษฐกิจรอบใหม่ของสหรัฐฯ
- **ตลาดหุ้นยุโรป:** ดัชนี Stoxx Europe 600 ปิดที่ 365.16 จุด เพิ่มขึ้น 0.49% ตลาดหุ้นยุโรปปรับตัวเพิ่มขึ้นเมื่อคืนที่ผ่านมา (5 ส.ค.) มาจากการเปิดเผยผลประกอบการที่แข็งแกร่งของบริษัทจดทะเบียน และแรงซื้อหุ้นในกลุ่มสินค้าโภคภัณฑ์ ได้แก่ กลุ่มเหมืองแร่ และน้ำมัน ช่วยหนุนตลาด นอกจากนี้ยังได้แรงหนุนจากการที่ ไอเอชเอส มาร์กิต รายงานดัชนีผู้จัดการฝ่ายจัดซื้อ (PMI) ภาคบริการขั้นสุดท้ายของยูโรโซน เพิ่มขึ้นสู่ระดับ 54.7 ในเดือน ก.ค. ซึ่งเป็นระดับสูงสุดในรอบเกือบ 2 ปี

สินค้าโภคภัณฑ์ (อินโฟเคสท์):

- **ราคาน้ำมันดิบ:** สัญญาน้ำมันดิบ WTI ส่งมอบเดือน ก.ย. ปิดที่ 42.19 เหรียญต่อบาร์เรล เพิ่มขึ้น 49 เซนต์ (+1.2%) และสัญญาน้ำมันดิบเบรนท์ส่งมอบเดือน ต.ค. ปิดที่ 45.17 เหรียญต่อบาร์เรล เพิ่มขึ้น 74 เซนต์ (+1.7%) โดยทั้ง WTI และเบรนท์ มีราคาปิดที่สูงสุดนับตั้งแต่วันที่ 6 มิ.ค. 63 สัญญาน้ำมันดิบปรับตัวเพิ่มขึ้น หลังสำนักงานสารสนเทศด้านการพลังงานของรัฐบาลสหรัฐฯ (EIA) รายงานปริมาณสำรองน้ำมันดิบสหรัฐฯ ลดลง 7.4 ล้านบาร์เรล ในสัปดาห์ที่ผ่านมา (สิ้นสุดวันที่ 31 ก.ค.) ลดลงมากกว่าคาด และสอดคล้องกับรายงานปริมาณสำรองน้ำมันของภาคอุตสาหกรรมของสหรัฐฯ จากสถาบันปิโตรเลียมอเมริกา (API) รวมไปถึงปัจจัยบวกจากการรายงานสถิติภาคบริการที่แข็งแกร่งของสหรัฐฯ และความคืบหน้าในการเจรจาระหว่างสภาองค์กรสหประชาชาติทำเนียบขาวเกี่ยวกับการออกมาตรการกระตุ้นเศรษฐกิจรอบใหม่
- **ราคาทองคำ:** สัญญาทองคำตลาด COMEX (Commodity Exchange) ส่งมอบเดือน ธ.ค. ปิดที่ 2,049.3 เหรียญต่อออนซ์ เพิ่มขึ้น 28.3 เหรียญ (+1.4%) สัญญาทองคำตลาดนิวยอร์ก ยังคงปรับตัวเพิ่มขึ้น ทำสถิติ新高ต่อเนื่องเมื่อคืนที่ผ่านมา (5 ส.ค.) ส่วนหนึ่งเป็นผลจากการอ่อนค่าของสกุลเงินดอลลาร์ ทำให้ราคาทองคำมีความน่าสนใจในการลงทุนเพิ่มขึ้น รวมทั้งยังได้แรงหนุนเกี่ยวกับความหวังในการออกมาตรการกระตุ้นเศรษฐกิจรอบใหม่ของสหรัฐฯ ปลายสัปดาห์นี้
- **ราคาถ่านหิน:** ราคาถ่านหินตลาดล่งหน้ (Newcastle) ส่งมอบเดือน ก.ย. ล่าสุด ปิดที่ 53.40 เหรียญต่อตัน ลดลง 0.80 เหรียญ (-1.48%)
- **ค่าระวางเรือ:** Baltic Dry Index (BDI) ล่าสุดปิดที่ 1,475 จุด เพิ่มขึ้น 12 จุด (+0.82%)

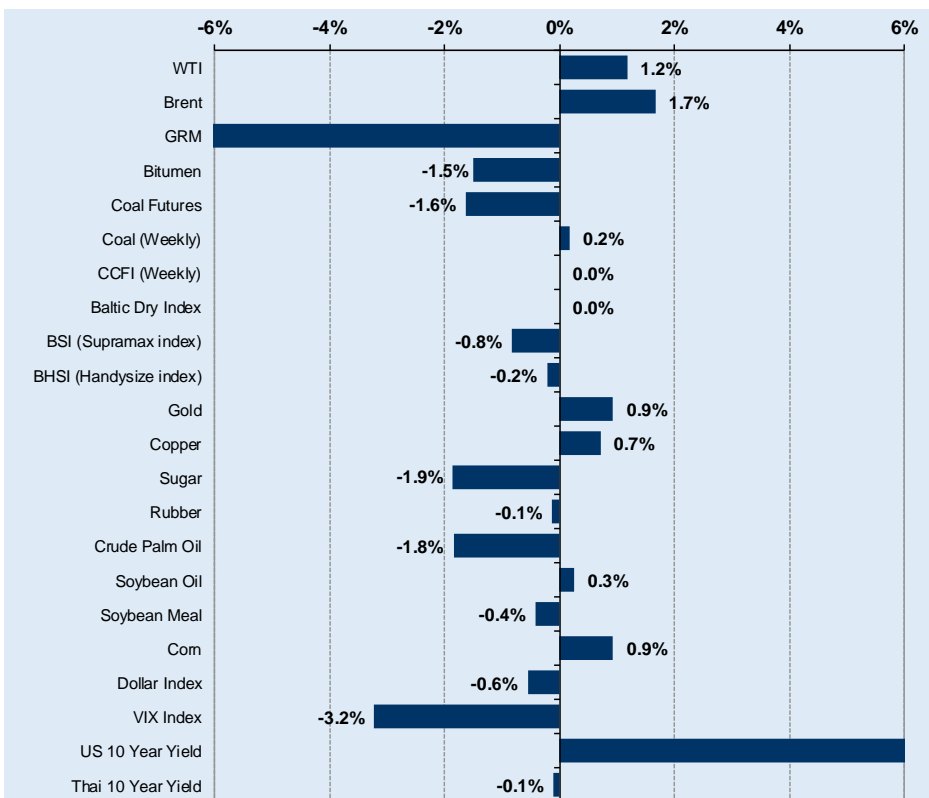
ข่าวอื่น ๆ

- IIG เข้าเทรดใน mai วันนี้ ลุ้นราคาขึ้นเหนือจอง 6.60 บาท มี P/E ต่ำแค่ 12.05 เท่า ฟาก "สมชาย" ซีอีโอ IIG เชื้อมั่นเทรดวันแรกนักลงทุนตอบรับดี เหตุปัจจัยพื้นฐานแข็งแกร่ง โชว์ไตรมาส 1/63 กำไรพุ่งกระฉูด 558% (ข่าวหุ้น)
- BEAUTY สยบข่าวลือ แจง "สุวิน ไกรภูเบศ" ไม่ได้มีการขายหุ้นบิ๊กล็อต พร้อมยัน "กลุ่มไกรภูเบศ" ยังถือหุ้นเท่าเดิมรวม 21.22% (ข่าวหุ้น)
- กลุ่ม JMART ย้ำ มาตรการลดดอกเบี้ยของธปท. 2-4% ยืนยันไม่กระทบธุรกิจสินเชื่อของกลุ่มบริษัท ทั้ง J Fintech และ SINGER ส่วน JMT มองโอกาสซื้อหุ้นเพิ่มเติมช่วงครึ่งปีหลังนี้ เสริมสร้างการเติบโตของกลุ่มบริษัทในอนาคต (ทันหุ้น)

Daily Update as of 6 Aug 20

Commodity	Unit	Close	Chg	%Chg	Impact
WTI	\$/bbl	42.19	0.49	1.2%	+ PTTEP, TOP, BCP
Brent	\$/bbl	45.17	0.74	1.7%	+ PTTEP, TOP, BCP
GRM	\$/bbl	-0.36	-0.18	-100.0%	- TOP, BCP, PTTGC, IRPC
Bitumen	\$/bbl	26.15	-0.40	-1.5%	- TASC0
Coal Futures	\$/ton	51.60	-0.85	-1.6%	- BANPU
Coal (Weekly)	\$/ton	103.08	0.18	0.2%	+ BANPU
CCFI (Weekly)	Point	865.53	0.00	0.0%	- RCL
Baltic Dry Index	Point	1,463	0.00	0.0%	- PSL, TTA
BSI (Supramax index)	Point	844	-7.00	-0.8%	- PSL, TTA
BHSI (Handysize index)	Point	469	-1.00	-0.2%	- PSL, TTA
Gold	\$/ounce	2,038.12	18.91	0.9%	
Copper	\$/ton	6,498.75	45.75	0.7%	- KCE, HANA, SVI, DELTA
Sugar	Cent/lb	12.54	-0.24	-1.9%	- KSL, KTIS, KBS, BRR
Rubber	JPY/kg	162.70	-0.20	-0.1%	- STA, TRUBB
Crude Palm Oil	MYR/ton	2,717.00	-51.00	-1.8%	- UVAN, CPI, VPO, LST
Soybean Oil	Cent/lb	31.13	0.08	0.3%	+ TVO
Soybean Meal	\$/ton	290.20	-1.20	-0.4%	+ CPF, GFPT/ -TVO
Corn	\$/ton	323.25	3.00	0.9%	- CPF, GFPT
Dollar Index	Point	92.87	-0.51	-0.6%	+ SET
VIX Index	%	22.99	-0.77	-3.2%	+ SET
US 10 Year Yield	%	0.55	0.04	8.0%	+ SET
Thai 10 Year Yield	%	1.25	-0.00	-0.1%	- SET

Source: Bloomberg, Reuters, AWS



Source: Bloomberg, Reuters, AWS

Date	Regions	Economic Indicators
3 Aug 20	CH	ดัชนีผู้จัดการฝ่ายจัดซื้อภาคการผลิต จากไจซิน (ก.ค.)
3 Aug 20	US	ดัชนีผู้จัดการฝ่ายจัดซื้อภาคการผลิต จากไอเอสเอ็ม (ก.ค.)
5 Aug 20	US	ดัชนีผู้จัดการฝ่ายจัดซื้อภาคบริการ จากไอเอสเอ็ม (ก.ค.)
5 Aug 20	EU	ยอดขายปลีก (มี.ย.)
5 Aug 20	TH	การกำหนดอัตราดอกเบี้ยนโยบายของ กนง.
6 Aug 20	JP	ผลิตภัณฑ์มวลรวมในประเทศ (ไตรมาส 2)
7 Aug 20	US	ตัวเลขการจ้างงานนอกภาคการเกษตร (ก.ค.)
7 Aug 20	US	รายได้เฉลี่ยต่อชั่วโมง (ก.ค.)
7 Aug 20	US	อัตราการว่างงาน (ก.ค.)

Aug-20






Mon	Tue	Wed	Thu	Fri
3	4	5	6	7
	XD BLAND @ 0.02 (17/8/20)		XD EPG @ 0.12 SAWAD @ 1.40 (28/8/20)	XD PTL @ 0.29 (27/8/20)
10	11	12	13	14
XD RP @ 0.0056 (28/8/20) RP @ 20 : 1 (28/8/20) WHABT @ 0.1365 (27/8/20) WHART @ 0.178 (27/8/20)	XD DREIT @ 0.175 (28/8/20) TCAP @ 1.20 (27/8/20) TCAP-P @ 1.20 (27/8/20)	HOLIDAY	XD CPNCG @ 0.2515 (1/9/20) DIF @ 0.261 (4/9/20) GC @ 0.18 (28/8/20) NC @ 0.10 (1/9/20) POPF @ 0.247 (1/9/20) PPF @ 0.175 (1/9/20) PTTEP @ 1.50 (28/8/20) RAM @ 0.90 (26/8/20) SCC @ 5.50 (28/8/20)	
17	18	19	20	21
XD BOFFICE @ 0.2497 (9/9/20) SNC @ 0.35 (28/8/20)	XD SKY @ 0.001851851932 (9/10/20) SKY @ 30 : 1 (9/10/20)	XD PLE @ 0.07 (11/9/20)	XD PM @ 0.10 (3/9/20)	
24	25	26	27	28
31				

*Remark: Stock @ Dividend Baht per Share (Payment Date)

**Remark: Stock @ Existing Share:Stock Dividend (Payment Date)

รายงานการประเมินการกำกับดูแลกิจการ (CGR)

การเปิดเผยผลการสำรวจของสมาคมส่งเสริมสถาบันกรรมการบริษัทไทย (IOD) ในเรื่องการกำกับดูแลกิจการ (Corporate Governance) นี้เป็นการดำเนินการตามนโยบายของสำนักงานคณะกรรมการกำกับหลักทรัพย์และตลาดหลักทรัพย์ โดยการสำรวจของ IOD เป็นการสำรวจ และประเมินจากข้อมูลของบริษัทจดทะเบียนในตลาดหลักทรัพย์แห่งประเทศไทย และตลาดหลักทรัพย์ เอ็มเอไอ ที่มีการเปิดเผยต่อสาธารณะ และเป็นข้อมูลที่ผู้ลงทุนทั่วไปสามารถเข้าถึงได้ ดังนั้น ผลการสำรวจดังกล่าวจึงเป็นการนำเสนอในมุมมองของบุคคลภายนอก โดยไม่ได้เป็นการประเมินการปฏิบัติ และไม่ได้มีการใช้ข้อมูลภายในในการประเมิน อนึ่ง ผลการสำรวจดังกล่าว เป็นผลการสำรวจ ณ วันที่ปรากฏในรายงานการกำกับดูแลกิจการบริษัทจดทะเบียนไทยเท่านั้น ดังนั้น ผลการสำรวจจึงอาจเปลี่ยนแปลงได้ภายหลังจากวันดังกล่าว ทั้งนี้ บริษัทหลักทรัพย์ เอเชีย เวลท์ จำกัด มิได้ยืนยันหรือรับรองถึงความถูกต้องของผลสำรวจดังกล่าวแต่อย่างใด

ช่วงคะแนน	สัญลักษณ์	ความหมาย
90 – 100		ดีเลิศ
80 – 89		ดีมาก
70 – 79		ดี
60 – 69		ดีพอใช้
50 – 59		ผ่าน
ต่ำกว่า 50	-	N/A

ข้อมูล Anti-Corruption Progress Indicator

การเปิดเผยการประเมินดัชนีชี้วัดความคืบหน้าการป้องกันการมีส่วนเกี่ยวข้องกับการทุจริตคอร์รัปชัน (Anti-corruption Progress Indicators) ของบริษัทจดทะเบียนในตลาดหลักทรัพย์แห่งประเทศไทยที่จัดทำโดยสถาบันที่เกี่ยวข้องซึ่งมีการเปิดเผยโดยสำนักงานคณะกรรมการกำกับหลักทรัพย์ และตลาดหลักทรัพย์นี้ เป็นการดำเนินการตามนโยบาย และตามแผนพัฒนาความยั่งยืนสำหรับบริษัทจดทะเบียนโดยผลการประเมินดังกล่าว สถาบันที่เกี่ยวข้องอาศัยข้อมูลที่ได้รับจากบริษัทจดทะเบียนตามที่บริษัทจดทะเบียนได้ระบุในแบบแสดงข้อมูลเพื่อการประเมิน Anti-Corruption ซึ่งอ้างอิงข้อมูลมาจากแบบแสดงรายการข้อมูลประจำปี แบบ (56-1) รายงานประจำปี แบบ(56-2) หรือในเอกสารหรือรายงานอื่นที่เกี่ยวข้องของบริษัทจดทะเบียนนั้น แล้วแต่กรณี ดังนั้น ผลการประเมินดังกล่าวจึงเป็นการนำเสนอในมุมมองของสถาบันที่เกี่ยวข้องซึ่งเป็นบุคคลภายนอก โดยมีได้เป็นการประเมินการปฏิบัติของบริษัทจดทะเบียนในตลาดหลักทรัพย์แห่งประเทศไทย และมิได้ใช้ข้อมูลภายในเพื่อการประเมิน

เนื่องจากผลการประเมินดังกล่าวเป็นเพียงผลการประเมิน ณ วันที่ปรากฏในผลการประเมินเท่านั้น ดังนั้น ผลการประเมินจึงอาจเปลี่ยนแปลงได้ภายหลังจากวันดังกล่าว หรือรับรองความถูกต้องครบถ้วนของผลประเมินดังกล่าวแต่อย่างใด ทั้งนี้ บริษัทหลักทรัพย์ เอเชีย เวลท์ จำกัด มิได้ยืนยันหรือรับรองความถูกต้องของผลการสำรวจ