

ADVANC ยังคงแข็งแกร่งที่สุดในกลุ่ม

ปัจจุบัน ADVANC มีจำนวนคลื่นและฐานลูกค้าสูงที่สุดในกลุ่ม โดยนโยบายของบริษัท ยังคงตั้งเป้าหมายที่จะเติบโตต่อเนื่องโดยการขยายธุรกิจ Digital และ Fixed Broadband เพิ่มขึ้นนอกเหนือจากการขยายโครงข่าย ซึ่งตรงกันข้ามกับ DTAC ที่ไม่ได้มีแผนการในการลงทุนขยายเครือข่ายเพิ่มเติมมากนักซึ่งส่งผลให้มีแนวโน้มที่จะเสียฐานลูกค้าอย่างต่อเนื่องในระยะยาว ในขณะที่ TRUE มีฐานลูกค้าแซง DTAC ขึ้นมาเป็นเบอร์สองเป็นที่เรียบร้อยแล้ว อย่างไรก็ตามบริษัทยังคงมีปัญหาในเรื่องของการควบคุมต้นทุนที่สูงซึ่งเป็นปัจจัยหลักที่ทำให้บริษัทขาดทุน เราจึงแนะนำ ADVANC โดยให้ราคาเป้าหมายที่ 219 บาท เป็น Top pick ของกลุ่มสื่อสาร

ภาวะกลุ่มอุตสาหกรรม

ณ ปัจจุบัน พฤติกรรมของผู้ใช้โทรศัพท์มีการใช้ Data ที่สูงขึ้นทุกปี โดยสวนทางกับการใช้งาน Voice ที่มีแนวโน้มลดลงต่อเนื่อง ซึ่งทางผู้ประกอบการจำเป็นต้องลงทุนในส่วนของ Bandwidth เพิ่มขึ้นเนื่องจากในอนาคต ปริมาณการใช้ Data จะมีจำนวนเพิ่มขึ้นอย่างมหาศาล โดยบริษัทต้องเตรียมความพร้อมที่จะรองรับบริการในส่วนนี้ ซึ่ง ณ ขณะนี้การประมูลคลื่น 1800 MHz ถูกเลื่อนออกไปอย่างไม่มีกำหนด โดยจะมีความคืบหน้าหลังจากที่ คณะ กสทช.ชุดใหม่เข้ามาบริหารซึ่งเราคาดว่าคณะบริหารชุดใหม่จะผ่อนปรนมาตรการแก๊งกลุ่มสื่อสารมากกว่าเดิมเนื่องจาก ทั้งกลุ่มต้องเผชิญกับต้นทุนค่า License ที่ประมูลมาได้สูงกว่าที่ควรจะเป็น ซึ่งเป็นปัจจัยกดดันต่อผลประกอบการของบริษัทตลอดระยะเวลาที่ผ่านมา โดยเราเริ่มเห็นสัญญาณที่ดีขึ้นจากการพิจารณาให้ ADVANC และ TRUE นั้นสามารถยืดระยะเวลาชำระค่าคลื่นงวดสุดท้ายออกไปอีก 5 ปีส่งผลให้บริษัทได้รับประโยชน์จากสภาพคล่องทางการเงินที่ดีขึ้น

สถานการณ์ของผู้ประกอบการ

ปัจจุบัน ADVANC มีคลื่นความถี่และฐานลูกค้าสูงที่สุดในกลุ่ม โดยนโยบายของบริษัทยังคงตั้งเป้าหมายที่จะเติบโตโดยการขยายธุรกิจ Digital และ Fixed Broadband เพิ่มขึ้นนอกเหนือจากการขยายโครงข่าย ซึ่งตรงกันข้ามกับ DTAC ที่ไม่ได้มีแผนการในการลงทุนขยายเครือข่ายเพิ่มเติมมากตามที่เราเคยประเมินไว้ ด้วยเหตุนี้ เราคาดว่าจะเกิดผลกระทบกับการใช้งานในพื้นที่ต่างจังหวัดหลายส่วนหลังจกหมดสัญญาสัมปทานคลื่น อย่างไรก็ตาม ณ ขณะนี้ CEO DTAC ได้ทำเรื่องยื่นลาออก โดยจะยังคงดำรงตำแหน่งจนถึง วันที่ 1 กันยายน 2561 โดยเราจะต้องจับตาดูว่าผู้บริหารคนใหม่จะมีวิสัยทัศน์ที่เปลี่ยนแปลงไปจากเดิมอย่างไร ในขณะที่ TRUE ครองจำนวนฐานลูกค้าแซง DTAC ขึ้นมาเป็นเบอร์สองเป็นที่เรียบร้อยแล้ว โดยบริษัทมีประเภทและขนาดของคลื่นความถี่เท่ากับ ADVANC แต่มีฐานลูกค้าที่ต่ำกว่าอยู่พอสมควร จึงสามารถรองรับบริการได้อีกนานหลายปี ถือเป็นข้อได้เปรียบที่บริษัทไม่จำเป็นต้องรีบเร่งประมูลคลื่นครั้งนี้ให้ได้

เลือก ADVANC เป็น Top pick ของกลุ่ม

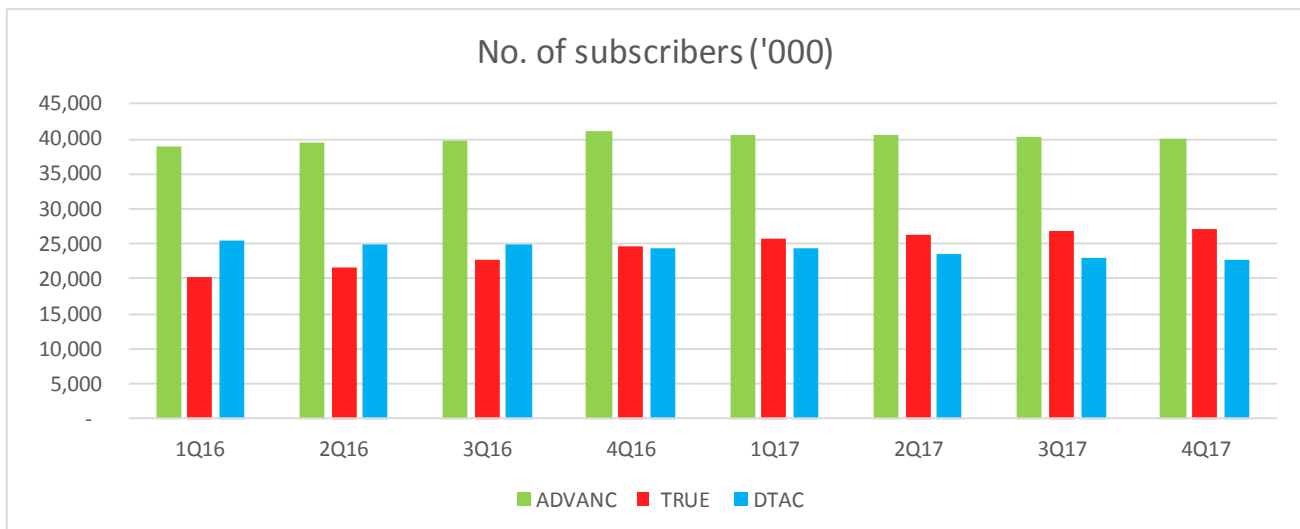
เราเลือก ADVANC เป็น Top pick ของกลุ่มเนื่องจากปัจจัยพื้นฐานของบริษัทเป็นหลัก โดย TRUE นั้นยังมีปัญหาในเรื่องของการควบคุมต้นทุนที่สูงซึ่งเป็นปัจจัยหลักที่ทำให้บริษัทขาดทุน ในขณะที่ DTAC มี Downside จากความไม่แน่นอนของจำนวนคลื่นที่เหลืออยู่หลังหมดสัมปทาน และมีแนวโน้มที่จะเสียฐานลูกค้าอย่างต่อเนื่องโดยที่บริษัทไม่ได้ลงทุนเพิ่มมากตามที่เราคาดการณ์ เราจึงแนะนำ ADVANC โดยให้ราคาเป้าหมายที่ 219 บาท เป็น Top pick ของกลุ่มสื่อสาร

Figure 1: No. of Subscribers

Company	1Q16	2Q16	3Q16	4Q16	1Q17	2Q17	3Q17	4Q17
ADVANC	38,928	39,355	39,873	41,031	40,648	40,474	40,186	40,056
Postpaid	5,412	5,813	6,109	6,430	6,661	6,992	7,227	7,390
Prepaid	33,516	33,542	33,765	34,602	33,986	33,482	32,960	32,665
TRUE	20,359	21,473	22,607	24,526	25,764	26,188	26,717	27,220
Postpaid	5,061	5,306	5,520	6,060	6,259	6,494	6,699	6,880
Prepaid	15,298	16,166	17,087	18,465	19,505	19,694	20,018	20,340
DTAC	25,477	24,953	24,820	24,480	24,310	23,605	23,097	22,652
Postpaid	4,432	4,623	4,818	5,025	5,220	5,388	5,522	5,637
Prepaid	21,045	20,330	20,003	19,455	19,090	18,217	17,575	17,015

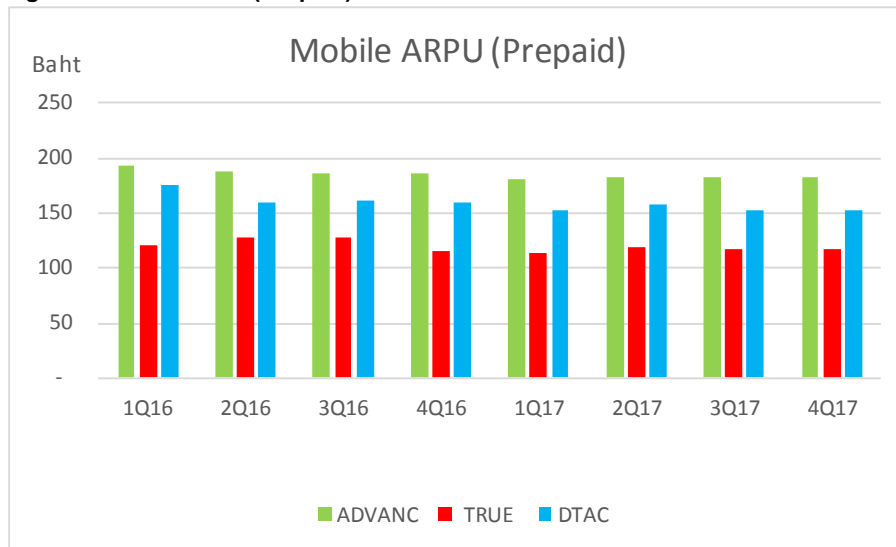
Source: Company data, AWS Research

Figure 2: No. of Subscribers



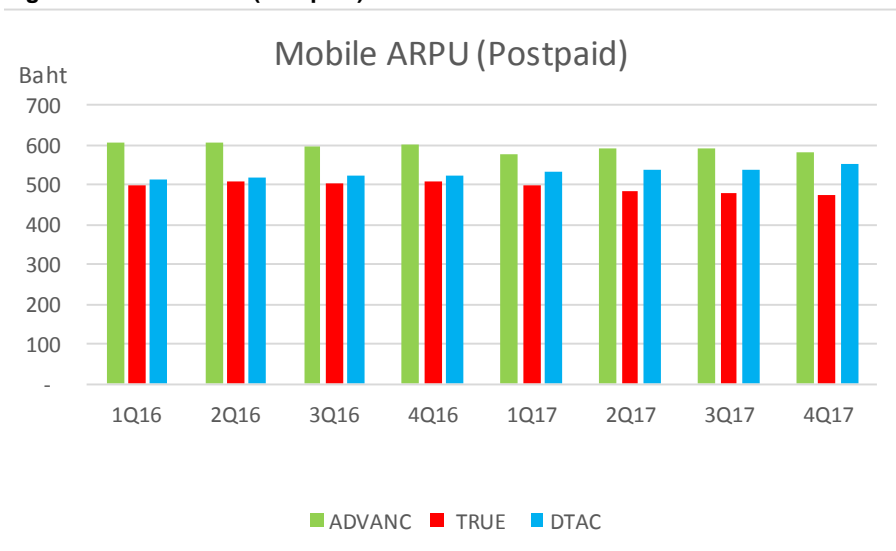
Source: Company data, AWS Research

Figure 3: Mobile ARPU (Prepaid)



Source: Company data, AWS Research

Figure 4: Mobile ARPU (Postpaid)



Source: Company data, AWS Research

Figure 5: Summary

Company	Current Price	2018 TP	Rating	Upside	2018E Div. Yid	2018 EPS	2019 EPS	Current PE
ADVANC	210.00	219.00	BUY	4.3%	4.0%	11.25	11.43	20.3
TRUE	7.05	6.60	HOLD	-6.4%	2.8%	0.67 -	0.08	101.3
DTAC	44.00	52.00	HOLD	18.2%	0.8%	0.83	2.58	49.3

Source: Company data, AWS Research



ADVANC	CFRESH	DTC	HMPRO	KTC	PHOL	PYLON	SCC	SVI	TRC
AKP	CHO	EASTW	ICC	LHBANK	PLANB	Q-CON	SCOC	SYNTEC	TRUE
ANAN	CK	EGCO	ICHI	LPN	PPS	QH	SDC	TCAP	TSC
AOT	CNT	GC	INTUCH	MBK	PRANDA	QTC	SE-ED	THANA	TTCL
AP	CPF	GCAP	IRPC	MCOT	PRG	RATCH	SIS	THCOM	TU
BAFS	CPN	GFPT	IVL	MINT	PSH	ROBINS	SITHAI	THREL	TVD
BANPU	CSL	GOLD	JSP	MONO	PSL	SAMART	SNC	TISCO	UV
BAY	DELTA	GPSC	KBANK	NCH	PTG	SAMTEL	SPALI	TKT	VGI
BCP	DEMCO	GRAMMY	KCE	NKI	PTT	SAT	SPRC	TMB	WACO
BTS	DRT	GUNKUL	KKP	NYT	PTTEP	SC	SSSC	TNDT	WAVE
BWG	DTAC	HANA	KTB	OTO	PTTGC	SCB	STEC	TOP	



2S	BBL	CI	FN	KGI	MC	PCSGH	SAMCO	SR	THANI	TSE	WINNE
AAV	BCPG	CIG	FNS	KKC	MEGA	PDI	SAWAD	SSF	THIP	TSR	XO
ACAP	BDMS	CIMBT	FORTH	KOOL	MFC	PE	SCG	SST	THRE	TSST	YUASA
AGE	BEC	CKP	FPPI	KSL	MFEF	PG	SCJ	STA	TICON	TSTH	ZMICO
AH	BEM	CM	FSMART	KTIS	MOONG	PJW	SCN	STPI	TIPCO	TTA	
AHC	BFIT	CNS	FVC	L&E	MSC	PLANET	SEAFCO	SUC	TIW	TTW	
AIRA	BJC	COL	GBX	LALIN	MTI	PLAT	SEAOL	SUSCO	TK	TVI	
AIT	BJCHI	COM7	GEL	LANNA	MTLS	PM	SENA	SUTHA	TKN	TVO	
ALT	BLA	CPI	GLOBAL	LH	NOBLE	PPF	SFP	SWC	TKS	TWP	
AMANA	BOL	CSC	GLOW	LHK	NOK	PREB	SIAM	SYMC	TMC	TWPC	
AMATA	BROOK	CSP	HARN	LIT	NSI	PRINC	SINGER	SYNEX	TMI	U	
AMATAV	BRR	CSS	HOTPOT	LOXLEY	NTV	PT	SIRI	TAE	TMILL	UAC	
APCO	BTW	DCC	HYDRO	LRH	NWR	RICHY	SMK	TAKUNI	TMT	UMI	
ARIP	CEN	EA	ILINK	LST	OCC	RML	SMPC	TASCO	TNITY	UP	
ASIA	CENTEL	EASON	INET	M	OGC	RS	SMT	TBSP	TNL	UPF	
ASIMAR	CGH	ECF	IRC	MACO	OISHI	RWI	SNP	TEC	TOG	UPOIC	
ASK	CHARAN	ECL	IT	MAJOR	ORI	S	SORKON	TEAM	TPAC	UWC	
ASP	CHEWA	EE	ITD	MAKRO	PAP	S & J	SPI	TFG	TPCOR	VIH	
AUCT	CHG	EPG	JWD	MALEE	PATO	SABINA	SFI	TGCI	TRT	VNT	
AYUD	CHOW	ERW	K	MBKET	PB	SALÉE	SPPT	THAI	TRU	WICE	



AEC	ASIAN	BTNC	DNA	GTB	KCAR	MK	PIMO	SANKO	SRICHA	TNR	UT
AEONTS	ASN	CBG	EFORL	GYT	KIAT	MODER	PK	SAPPE	SSC	TOPP	VIBHA
AF	ATP30	CCET	EKH	HPT	KWC	MPG	PL	SCP	STANL	TPA	VPO
AJ	AU	CCP	EPCC	HTC	KYE	NC	PLE	SE	SUPER	TPBI	VTE
AKR	BA	CGD	ESSO	HITECH	LDC	NCL	PMTA	SGP	SVOA	TPCH	WIJK
ALLA	BCH	CITY	ETE	IFS	LEE	NDR	PRECHA	SKR	T	TPIL	WIN
ALUCON	BEAUTY	CMR	FE	IHL	LPH	NEP	PRIN	SKY	TACC	TPOLY	
AMA	BH	COLOR	FER	INSURE	MATCH	NETBAY	PSTC	SLP	TCCC	TPP	
AMARIN	BIG	COMAN	FOCUS	IRCP	MATI	NPK	QLT	SMIT	TCMC	TRITN	
AMC	BIZ	CPL	FSS	J	M-CHAI	NPP	RCL	SOLAR	TFD	TTI	
APURE	BLAND	CSR	GENCO	JMART	MDX	NUSA	RCL	SPA	TIC	TVT	
AQUA	BPP	CTW	GIFT	JMT	METCO	OCEAN	RJH	SPCG	TLUXE	TYCN	
ARROW	BR	CWT	GJS	JUBILE	MGT	PDG	ROJNA	SPG	TM	UOBKH	
AS	BROCK	DCON	GLAND	KASET	MILL	PF	RPC	SPVI	TMD	UPA	
ASEFA	BTC	DIGI	GSTEL	KBS	MJD	PICO	S11	SQ	TNP	UREKA	

ข้อมูล Anti-Corruption Progress Indicator 2560

ประเภทของรางวัล CAC													
A	ASK	CHG	FC	GREEN	JUTHA	MATCH	NINE	PIMO	RWI	SPPT	TFI	TU	VNT
AI	AU	CHOTI	FER	GSTEL	KASET	MATI	NMG	PK	SANKO	SPRC	THE	TVD	WAVE
AIE	BCH	CHOW	FPPI	GUNKUL	KBS	NBAX	NNCL	PL	SAUCE	SR	TICON	TVT	WHA
AIRA	BJC	CIG	FSMART	HARN	KCAR	MC	NTV	PLANB	SC	SRICHA	TIP	TVT	WICE
AJ	BJCHI	COL	GEL	IFS	KTECH	MFEF	NUSA	POST	SCCC	SST	TKN	TWPC	WIK
ALUCON	BLAND	COM7	GFPT	ILINK	KWC	MIDA	NWR	PRINC	SCN	STA	TLUXE	U	TRUE
AMATAV	BR	CPALL	GGC	INET	KYE	MILL	OGC	PRO	SEAOL	SUPER	TMILL	UPA	
AOT	BROCK	CPF	GIFT	IRC	L&E	ML	PACE	PSTC	SE-ED	SUSCO	TMT	UREKA	
APCO	BRR	CPR	GJS	J	LEE	MTLS	PAF	PYLON	SENA	SWC	TNP	UWC	
AQUA	CEN	CSC	GLOBAL	JMART	LIT	NBC	PAP	QTC	SIRI	SYMC	TPA	VGI	
ARROW	CGH	EKH	GOLD	JMT	LVT	NCL	PATO	ROH	SMART	TAKUNI	TSE	VIBHA	
ASIA	CHEWA	EPCC	GPSC	JUBILE	KANNO	NEP	PCSGH	ROJNA	SPACK	TBSP	TTI	VIH	

ได้รับรางวัลของ CAC													
ADVANC	BKI	CPN	FE	INTUCH	LANNA	MSC	PLAT	PTT	SAT	SNP	TCMC	TMD	UOBKH
AKP	BLA	CSL	FNS	IRPC	LHBANK	MKI	PM	PTTEP	SCB	SORKON	TFG	TNITY	WACOAL
AMANA	BROOK	DCC	FSS	IVL	LHK	NKI	PPP	PTGCG	SCC	SPC	FGGI	TNL	
AP	BTS	DEMCO	GBX	K	LPN	NSI	PPS	Q-CON	SCG	SPI	THANI	TOG	
ASP	BWG	DIMET	GCAP	KBANK	MBK	OCC	PRANDA	QH	SGP	SSF	THCOM	TOP	
AYUD	CENTEL	DRT	GLOW	KCE	MBKET	OCEAN	PREB	QLT	SINGER	SSI	THRE	TPCORP	
BAFS	CFRESH	DTAC	HANA	KGI	MCOT	PB	PRG	RATCH	SIS	SSSC	THREL	TRU	
BANPU	CIMBT	DTC	HMPRO	KKP	MFC	PDI	PSH	RML	SITHAI	SVI	TISCO	TSTH	
BAY	CM	EASTW	HTC	KSL	MINT	PE	PSL	ROBINS	SMIT	SYNTEC	TISCO	TU	
BBL	CNS	ECL	ICC	KTB	MONO	PG	PT	S & J	SMPC	TAE	TKT	TTCL	
BCP	CPI	EGCO	IFEC	KTC	MOONG	PHOL	PTG	SABINA	SNC	TCAP	TMB	TVI	

N/A													
2S	ARIP	BSM	CSS	FMT	INOX	LTX	NPK	RCL	SFP	SUC	TITLE	TSR	VPO
AAV	AS	BTC	CTW	FN	INSURE	M	NPP	RICH	SGF	SUN	TW	TSST	VTE
ABICO	ASAP	BTNC	CWT	FOCUS	IRCP	MACO	NVD	RICHY	SHANG	SUTHA	TK	TTA	WG
ACAP	ASEFA	BTW	D	FORTH	IT	MAJOR	NYT	RJH	SIAM	SVH	TKS	TNL	WHAUP
ACC	ASIAN	BUI	DCON	FTE	ITD	MALEE	OHTL	ROCK	SIMAT	SVOA	TM	TTTM	WIN
ADAM	ASIMAR	CBG	DCORP	FVC	ITEL	MANRIN	OISHI	RP	SKE	SYNEX	TMC	TTW	WINNER
ADB	ASN	CCET	DDD	GC	JAS	MAX	ORI	RPC	SKN	T	TMI	TUCC	WORK
AEC	ATP30	CCP	DELTA	GENCO	JCT	M-CHAI	OTO	RPH	SKR	TACC	TMW	TWP	WORLD
AEONTS	AUCT	CGD	DIGI	GL	JKN	MCS	PAE	RS	SKY	TAPAC	TNDT	TWZ	WP
AF	BA	CHARAN	DNA	GLAND	JSP	MDX	PDG	RSP	SLP	TASCO	TNIH	TYCN	WPH
AFC	BAT-3K	CHO	DTCI	GPI	JTS	MEGA	PERM	S	SMK	TC	TNPC	UAC	WR
AGE	BCPG	CHUO	EA	GRAMMY	JWD	METCO	PF	S11	SMW	TB	TRN	UBIS	XD
AH	BDMS	CI	EARTH	GRAND	KAMART	MGT	PICO	SAFARI	SMT	TCC	TOA	UEC	YCI
AHC	BEAUTY	CITY	EASON	GTB	KC	MDT	PJW	SALÉE	SOLAR	TCCC	TOSS	UKEM	YNP
AIT	BEC	CK	ECF	GULF	KCM	MM	PLANET	SAM	SPA	TCJ	TPAC	UMI	YUASA
AJA	BEM	CKP	EE	GYT	KDH	MM	PLE	SAMART	SPALI	TCOAT	TPBI	UMS	ZIGA
AKR	BFIT	CMO	EFORL	HFT	KIAT	MODERN	PMTA	SAMCO	SPCG	TEAM	TPCH	UNIQ	ZMCO
ALLA	BGRIM	CMR	EIC	HOTPOT	KMC	MPG	POLAR	SAMTEL	SPG	TFD	TPILP	UV	
ALT	BGT	CNT	EMC	HPT	KOOL	MPIC	POMPUI	SAPPE	SPORT	TFMAMA	TPIPP	UPF	
AMA	BH	COLOR	EPG	HITECH	KTIS	NC	PORT	SANW	SPVI	TGFRU	TPOLY	UPOIC	
AMARIN	BIG	COMAN	ERW	HUMAN	KWG	NCH	PPM	SAWANG	SO	TH	TPP	UT	
AMC	BKD	CPL	ESTAR	ICHI	LDC	NETBAY	PRECHA	SCP	SSP	THANA	TRC	UV	
ANAN	BLISS	CPT	ETE	ICN	LH	NEW	PRIN	SDC	STANLY	THG	TRITN	UVAN	
APCS	BM	CRANE	EVER	IEC	LOXLEY	NEWS	PRM	SE	STAR	THIP	TRT	VARO	
APEX	BOL	CRD	FBD	IHL	LPH	NFC	PIL	SEAFCO	STEC	THL	TRUBB	VCOM	
APURE	BPP	CSP	FANCY	III	LRH	NOBLE	RAM	SELIC	SITHAI	THMUJ	TSF	VI	
AQ	SSBM	CSR	FLOYD	INGRS	LST	NOK	RCI	SF	SIPH	TIC	TSI	VNG	

Source : Thai Institute of Directors

ข้อมูลบริษัทที่เข้าร่วมโครงการประเมินจริยธรรมของภาคเอกชนไทยในการต่อต้านทุจริต (Thai CAC) ของสมาคมส่งเสริมสถาบันกรรมการบริษัทไทย (ข้อมูล ณ วันที่ 17 ตุลาคม)

- ไม่ประกาศเจตนาเข้าร่วม CAC
- ได้รับการรับรอง CAC

รายงานนี้จัดทำโดยฝ่ายวิจัย บริษัทหลักทรัพย์ เอเซีย เวิลด์ จำกัด เพื่อให้ภายในบริษัทเท่านั้น บริษัทขอสงวนสิทธิ์ในการเผยแพร่ต่อสาธารณชน ข้อมูลที่อ้างอิงในรายงานนี้ได้มาจากส่วนวิจัยพื้นฐานที่ผู้จัดทำได้พิจารณาแล้วว่าเชื่อถือได้ ซึ่งที่เห็นต่าง ในรายงานนี้อยู่บนพื้นฐานและการวิเคราะห์ข้อมูลดังกล่าว อย่างไรก็ตาม ผู้จัดทำไม่อาจยืนยันถึงข้อเท็จจริงหรือรับรองความถูกต้องของข้อมูลดังกล่าวได้ และที่เห็นต่าง อาจเปลี่ยนแปลงไป โดยที่ไม่ต้องแจ้งให้ทราบล่วงหน้า รวมถึงไปถึงอาจไม่มีความสอดคล้องกับข้อมูลของส่วนกลยุทธ์การลงทุน นักลงทุนโปรดตรวจสอบข้อเท็จจริงและใช้ดุลยพินิจในการพิจารณา การคิดเห็นและคำแนะนำที่ปรากฏในรายงานนี้เป็นความเห็นส่วนตัวของนักวิเคราะห์ ซึ่งบริษัทไม่จำเป็นต้องเห็นด้วย บริษัทจึงไม่รับผิดชอบต่อความเสียหายใดๆ ที่อาจเกิดขึ้นทั้งโดยทางตรงและทางอ้อมจากการใช้รายงานนี้ การลงทุนในหลักทรัพย์มีความเสี่ยง นักลงทุนควรทำความเข้าใจอย่างถี่ถ้วนถึงลักษณะของหลักทรัพย์แต่ละประเภทและควรศึกษาข้อมูลของบริษัทที่ออกหลักทรัพย์และข้อมูลอื่นที่เกี่ยวข้องก่อนการตัดสินใจซื้อหรือขายหลักทรัพย์

รายงานการประเมินการกำกับดูแลกิจการ (CGR)

การเปิดเผยผลการสำรวจของสมาคมส่งเสริมสถาบันกรรมการบริษัทไทย (IOD) ในเรื่องการกำกับดูแลกิจการ (Corporate Governance) นี้เป็นการดำเนินการตามนโยบายของสำนักงานคณะกรรมการกำกับหลักทรัพย์และตลาดหลักทรัพย์ โดยการสำรวจของ IOD เป็นการสำรวจ และประเมินจากข้อมูลของบริษัทจดทะเบียนในตลาดหลักทรัพย์แห่งประเทศไทย และตลาดหลักทรัพย์ เอ็มเอไอ ที่มีกรอบเปิดเผยต่อสาธารณะ และเป็นข้อมูลที่ผู้ลงทุนทั่วไปสามารถเข้าถึงได้ ดังนั้น ผลการสำรวจดังกล่าวจึงเป็นการนำเสนอในมุมมองของบุคคลภายนอก โดยไม่ได้เป็นการประเมินการปฏิบัติ และไม่ได้มีการใช้ข้อมูลภายในในการประเมิน อนึ่ง ผลการสำรวจดังกล่าว เป็นผลการสำรวจ ณ วันที่ปรากฏในรายงานการกำกับดูแลกิจการบริษัทจดทะเบียนไทยเท่านั้น ดังนั้น ผลการสำรวจจึงอาจเปลี่ยนแปลงได้ภายหลังวันดังกล่าว ทั้งนี้ บริษัทหลักทรัพย์ เอเซีย เวิลด์ จำกัด มิได้ยืนยันหรือรับรองถึงความถูกต้องของผลสำรวจดังกล่าวแต่อย่างใด

ช่วงคะแนน	สัญลักษณ์	ความหมาย
90 - 100		ดีเลิศ
80 - 89		ดีมาก
70 - 79		ดี
60 - 69		ดีพอใช้
50 - 59		ผ่าน
Below 50	No logo given	N/A

การเปิดเผยการประเมินดัชนีชี้วัดความคืบหน้าการป้องกันการมีส่วนเกี่ยวข้องกับการทุจริตคอร์รัปชัน (Anti-corruption Progress Indicators) ของบริษัทจดทะเบียนในตลาดหลักทรัพย์แห่งประเทศไทยที่จัดทำโดยสถาบันที่เกี่ยวของซึ่งมีการเปิดเผยโดยสำนักงานคณะกรรมการกำกับหลักทรัพย์และตลาดหลักทรัพย์นี้เป็นการดำเนินการตามนโยบาย และตามแผนพัฒนาความยั่งยืนสำหรับบริษัทจดทะเบียนโดยผลการประเมินดังกล่าว สถาบันที่เกี่ยวข้องอาจใช้ข้อมูลที่ได้รับจากบริษัทจดทะเบียนที่บริษัทจดทะเบียนได้ระบุในแบบแสดงข้อมูลเพื่อการประเมิน Anti-Corruption ซึ่งอ้างอิงข้อมูลจากแบบแสดงรายการข้อมูลประจำปี แบบ (56-1) รายงานประจำปี แบบ(56-2) หรือในเอกสารหรือรายงานอื่นที่เกี่ยวข้องของบริษัทจดทะเบียนนั้น แล้วแต่กรณี ดังนั้น ผลการประเมินดังกล่าวจึงเป็นการนำเสนอในมุมมองของสถาบันที่เกี่ยวข้องซึ่งเป็นบุคคลภายนอก โดยมิได้เป็นการประเมินการปฏิบัติของบริษัทจดทะเบียนในตลาดหลักทรัพย์แห่งประเทศไทย และมีได้ใช้ข้อมูลภายในเพื่อการประเมิน

เนื่องจากผลการประเมินดังกล่าวเป็นเพียงผลการประเมิน ณ วันที่ปรากฏในผลการประเมินเท่านั้น ดังนั้น ผลการประเมินจึงอาจเปลี่ยนแปลงได้ภายหลังวันดังกล่าว หรือรับรองความถูกต้องครบถ้วนของผลประเมินดังกล่าวแต่อย่างใด