

หุ้นฟื้นตัวช่วงสั้น แต่คาดว่าตลาดจะยังคงผันผวน

Investment Ideas:

- ภาพรวมการลงทุนวันนี้ – ตัวเลขเศรษฐกิจทั้งในและต่างประเทศที่ทยอยรายงานออกมาดีกว่าคาด จะกลับมาเป็นปัจจัยหนุนการลงทุน แต่เรามองเป็นเพียงระยะสั้นเท่านั้น โดยตลาดยังคงมีความเสี่ยงจากปัญหาการเมืองระหว่างประเทศ ความล่าช้าของการออกมาตรการกระตุ้นเศรษฐกิจทั้งของไทยและสหรัฐฯ รวมไปถึงความกังวลต่อสถานการณ์ COVID-19 ในต่างประเทศ โดยประเด็นในประเทศที่น่าติดตามอยู่ที่การทยอยประกาศผลประกอบการของบริษัทจดทะเบียน และการประชุมคณะกรรมการนโยบายการเงิน (กนง.) พรุ่งนี้ (5 ส.ค.) กลยุทธ์การลงทุนเรายังคงเน้นหุ้นในกลุ่ม Domestic Play และ Defensive Stock อย่าง HMPRO BJC CBG TTW EASTW BCPG CKP GPSC DIF INTUCH และ EGCO รวมไปถึงหุ้นในกลุ่มที่ถูกคาดหวังผลประกอบการ 2Q63 แข็งแกร่งได้แก่ ASIAN CPF TU OSP TASCO STA STGT COM7 PTG BAM JMT และ GULF
- การประชุม กนง. พรุ่งนี้ เราคาดว่า ธปท. จะยังคงอัตราดอกเบี้ยไว้ที่ 0.5% - เราประเมินว่า ธปท. จะยังคงอัตราดอกเบี้ยนโยบายไว้เท่าเดิมในการประชุม กนง. วันที่ 5 ส.ค. เนื่องจาก (1) ปัจจุบันดอกเบี้ยนโยบายของไทยอยู่ที่ 0.5% ซึ่งถือว่าเป็นระดับต่ำมาก (2) การใช้เครื่องมือทางการเงินและการคลังจำนวนมากในช่วงที่ผ่านมา ในการช่วยเหลือ เพื่อลดผลกระทบจากการแพร่ระบาดของไวรัส COVID-19 รวมถึงการกระตุ้นเศรษฐกิจภายในประเทศ (3) การที่ ศบค. ผ่อนคลายมาตรการให้ธุรกิจสามารถกลับมาดำเนินงานตามปกติได้ และ (4) ธปท. ยังอยู่ระหว่างการเปลี่ยนผู้ว่าการธนาคารแห่งประเทศไทย ทำให้เราเชื่อว่า จะยังไม่มีเปลี่ยนแปลงนโยบายการเงินในระยะสั้น อย่างไรก็ตาม ปัจจัยเสี่ยงจากความล่าช้าของมาตรการกระตุ้นเศรษฐกิจของรัฐบาล อาจเป็นปัจจัยที่ทำให้ ธปท. ปรับลดอัตราดอกเบี้ยลง 0.25%
- BoT รายงานดัชนีเชื่อมั่นทางธุรกิจ ก.ค. เพิ่มขึ้น - ธปท. รายงานดัชนีความเชื่อมั่นทางธุรกิจ ก.ค. 63 อยู่ที่ 42.9 (เดือน มิ.ย. อยู่ที่ 38.5) เพิ่มขึ้นติดต่อกันเป็นเดือนที่ 3 โดยดัชนีความเชื่อมั่นทางธุรกิจปรับตัวขึ้นเกือบทุกธุรกิจ แต่ยังคงต่ำกว่า 50 ทุกภาคธุรกิจ สะท้อนความเชื่อมั่นที่ยังคงอยู่ในระดับต่ำ แต่มีสัญญาณการปรับตัวที่ดีขึ้น ส่วนอีก 3 เดือนข้างหน้า ดัชนีความเชื่อมั่นทางธุรกิจ อยู่ที่ 48.6 เพิ่มขึ้นจากเดือน มิ.ย. ที่ 47.0
- รายงานตัวเลขเศรษฐกิจฝั่งสหรัฐฯ และยุโรป ดีกว่าคาด - โดยสหรัฐฯ เปิดเผยผลสำรวจ ดัชนีภาคการผลิตของสหรัฐฯ เดือน ก.ค. อยู่ที่ 54.2 สูงกว่าที่คาด (สูงสุดนับตั้งแต่เดือน มี.ค. 62) และเพิ่มขึ้นจาก 52.6 ในเดือน มิ.ย. ด้านยุโรปเปิดเผยดัชนี PMI ภาคการผลิตขั้นสุดท้าย เดือน ก.ค. ของยูโรโซน อยู่ที่ระดับ 51.8 เพิ่มขึ้นต่อเนื่องจากเดือน มิ.ย. - ก.ค. ที่ 47.4 และ 51.1 ตามลำดับ ปัจจัยบวกมาจากหลายประเทศผ่อนคลายล็อกดาวน์ รวมไปถึงตัวเลขจ้างงานนอกภาคเกษตรเดือน ก.ค. ของสหรัฐฯ ที่มีการคาดการณ์ว่าจะเพิ่มขึ้น 1.36 ล้านตำแหน่ง และคาดว่าอัตราการว่างงานจะลดลง 10.7% โดยกระทรวงแรงงานสหรัฐฯ มีกำหนดเปิดเผยในวันศุกร์ (7 ส.ค.)
- ยังต้องติดตาม การออกมาตรการกระตุ้นเศรษฐกิจสหรัฐฯ - การเจรจาว่างงานระหว่างสภาองเกรสและทำเนียบขาว เกี่ยวกับการออกมาตรการกระตุ้นเศรษฐกิจรอบใหม่ ซึ่งรวมถึงการขยายโครงการช่วยเหลือคนว่างงาน ซึ่งได้หมดอายุไปเมื่อสิ้น ก.ค. 63 ยังเป็นประเด็นที่น่าติดตาม โดยเฉพาะความเห็นที่ขัดแย้งกันเกี่ยวกับวงเงินที่จะให้ความช่วยเหลือคนว่างงาน
- สถิติทางด้านเศรษฐกิจที่สำคัญ - ยอดสั่งซื้อภาคโรงงานเดือน มิ.ย. ตัวเลขจ้างงานภาคเอกชนเดือน ก.ค. จาก ADP ดุลการค้าเดือน มิ.ย. ดัชนีผู้จัดการฝ่ายจัดซื้อ (PMI) ภาคบริการขั้นสุดท้ายเดือน ก.ค. จากมาร์กิต ดัชนีภาคบริการเดือน ก.ค. จากสถาบันจัดการด้านอุปทานของสหรัฐฯ (ISM) จำนวนผู้ขอรับสวัสดิการว่างงานรายสัปดาห์ และปริมาณสำรองสินค้าคงคลังภาคค้าส่งเดือน มิ.ย.
- มุมมองทางเทคนิค - เราคาดว่า SET Index วันนี้จะเคลื่อนไหวในกรอบ 1,314-1,333 จุด (มีแนวรับอยู่ที่ 1,320 1,314 และ 1,306 จุด และมีแนวต้านอยู่ที่ 1,327 1,333 และ 1,341 จุด) หุ้นแนะนำทางเทคนิควันนี้ได้แก่ CPALL RS STA TASCO และ GLOBAL

Major Indices	Close	Chg	%Chg
SET	1,321.23	-7.30	-0.55
SET50	852.67	-10.31	-1.19
SET P/E (x)	19.0		
SET P/BV (x)	1.5		
SET Div. Yield (%)	3.8		
Market Cap (Btmn)	14,312,430		
Trading Value (Btmn)	54,716		
US			
Dow Jones	26,664.40	+236.1	+0.9
S&P 500	3,294.61	+23.5	+0.7
NASDAQ	10,902.80	+157.5	+1.5
Europe			
UK	6,032.85	+135.1	+2.3
Germany	12,646.98	+333.6	+2.7
France	4,875.93	+92.2	+1.9
ASIA			
Japan	22,195.38	+485.4	+2.2
China	3,367.97	+58.0	+1.8
Indonesia	5,006.22	-143.4	-2.8
Philippines	5,715.92	-212.5	-3.6
Commodity Futures			
WTI Crude (\$/barrel)	41.01	+0.74	+1.8
Brent Crude (\$/barrel)	44.15	+0.85	+2.0
Gold (\$/ounce)	1,976.98	+1.12	+0.1
Singapore GRM (\$/barrel)	0.27	0.00	0.0
FX Rates			
USD/THB	31.205	+0.005	+0.02

Most Active Value

AOT, KBANK, STGT, CBG and DELTA

Sector: Top Gainer

PAPER, ETRON, PKG, AGRI and PERSON

Sector: Top Loser

TRANS, MEDIA, AUTO, FIN and PROF

Trading Summary (Btmn)	Buy	Sell	Net
Institution	4,886	-5,376	-489
Proprietary	6,570	-6,733	-163
Foreign	19,045	-20,498	-1,453
Individuals	24,215	+22,110	+2,105

Source: Bisnews, Bloomberg

THEME INVESTMENT

1. ได้ประโยชน์จากมาตรการกระตุ้นเศรษฐกิจ เราเลือก CPALL CRC HMPRO BJC OSP CBG TTW และ MTC (มาตรการกระตุ้นเศรษฐกิจ ระยะแรก) AOT AAV BA ERW และ MINT (มาตรการกระตุ้นเศรษฐกิจภาคการท่องเที่ยว) CK BEM STEC SEAFCO PYLON และ TASCO (มาตรการเร่งเบิกจ่ายงบภาครัฐ)
2. หุ้นที่ได้ประโยชน์ตามฤดูกาล - BCPG BGRIM CKP GPSC และ EASTW
3. Dividend Play - KKP TISCO QH LH ORI NOBLE DIF INTUCH HANA EASTW TTW EGCO และ RATCH
4. หุ้นสะสมระยะยาว (DCA) - ADVANC AOT BDMS BEM CPALL DIF และ HMPRO

Thailand Research Department

Analyst

Assistant Analyst

Thongchai Pungcharoenkul
Waralee Phichairatanaphong

Benjaphol Suthwanish (No. 018575) Tel: 02 680 5056
Krit Suwanpibul (No.017968) Tel: 02-680-5090
Kamin Jatejarungwong (No.069108) Tel: 02-680-5094

ตลาดต่างประเทศ (อินโฟเคสท์):

- **ตลาดหุ้นสหรัฐ:** ดัชนีเฉลี่ยอุตสาหกรรมดาวโจนส์ปิดที่ 26,664.40 จุด พุ่งขึ้น 236.08 จุด (+0.89%) ดัชนี S&P500 ปิดที่ 3,294.61 จุด เพิ่มขึ้น 23.49 จุด (+0.72%) และดัชนี Nasdaq ปิดที่ 10,902.80 จุด เพิ่มขึ้น 157.53 จุด (+1.47%) ตลาดหุ้นนิวยอร์กกลับมาฟื้นตัว หลังจากสถาบันจัดการด้านอุปทานของสหรัฐฯ (ISM) เผยผลสำรวจดัชนีภาคการผลิตของสหรัฐฯ ระบุว่าในเดือน ก.ค. อยู่ที่ระดับ 54.2 สูงกว่าที่คาด และเป็นระดับสูงสุดนับตั้งแต่เดือนมี.ค. 62 นอกจากนี้ยังเพิ่มขึ้นจาก 52.6 ในเดือน มิ.ย. สูงกว่าที่นักวิเคราะห์คาดการณ์ที่ระดับ 53.6 โดยได้รับปัจจัยบวกจากการที่รัฐบาลผ่อนคลายนโยบายการล็อกดาวน์ หลังจากมีการปิดเศรษฐกิจก่อนหน้านี้เพื่อสกัดการแพร่ระบาดของไวรัส COVID-19
- **ตลาดหุ้นยุโรป:** ดัชนี Stoxx Europe 600 ปิดที่ 363.64 จุด เพิ่มขึ้น 2.05% ตลาดหุ้นยุโรปปรับตัวเพิ่มขึ้น ตอบรับเชิงบวกต่อการเปิดเผยข้อมูลเศรษฐกิจที่บ่งชี้ว่าภาคการผลิตของยูโรโซนมีการขยายตัว โดยไอเอสเอส มาร์กิต ซึ่งเป็นบริษัทให้บริการข้อมูลทางการเงิน เผยว่า ดัชนีผู้จัดการฝ่ายจัดซื้อ (PMI) ภาคการผลิตขั้นสุดท้ายในเดือน ก.ค. ของยูโรโซน อยู่ที่ระดับ 51.8 เพิ่มขึ้น จากระดับ 47.4 ในเดือน มิ.ย. และจากระดับ 51.1 ในรายงานเบื้องต้นเดือน ก.ค. โดยดัชนี PMI ที่อยู่เหนือระดับ 50 บ่งชี้ว่า ภาคการผลิตของยูโรโซนได้กลับมาขยายตัวอีกครั้ง ขณะที่นักลงทุนยังได้แรงหนุนจากความหวังเกี่ยวกับมาตรการกระตุ้นเศรษฐกิจครั้งใหม่ของสหรัฐฯ

สินค้าโภคภัณฑ์ (อินโฟเคสท์):

- **ราคาน้ำมันดิบ:** สัญญาน้ำมันดิบ WTI ส่งมอบเดือน ก.ย. ปิดที่ 41.01 เหรียญต่อบาร์เรล เพิ่มขึ้น 74 เซนต์ (+1.8%) และสัญญาน้ำมันดิบเบรนท์ส่งมอบเดือน ต.ค. ปิดที่ 44.15 เหรียญต่อบาร์เรล เพิ่มขึ้น 63 เซนต์ (+1.5%) สัญญาน้ำมันดิบ WTI ปรับตัวเพิ่มขึ้นหลังจากสหรัฐฯ รายงานดัชนีภาคการผลิตที่ขยายตัวแข็งแกร่งสุดในรอบกว่า 1 ปี ทำให้นักลงทุนมีความหวังเกี่ยวกับการฟื้นตัวของเศรษฐกิจและความต้องการใช้น้ำมัน ประเด็นที่น่าติดตามอยู่ที่การรายงานปริมาณสำรองน้ำมันดิบของสหรัฐฯ ที่มีกำหนดเปิดเผยโดยสำนักงานสารสนเทศด้านพลังงานสหรัฐฯ (EIA) จะเปิดเผยข้อมูลดังกล่าวในวันพรุ่งนี้ (5 ส.ค. เวลา 21.30 น. ตามเวลาไทย)
- **ราคาทองคำ:** สัญญาทองคำตลาด COMEX (Commodity Exchange) ส่งมอบเดือน ธ.ค. ปิดที่ 1,986.30 เหรียญต่อออนซ์ เพิ่มขึ้น 40 เซนต์ (+0.02%) แม้จะมีปัจจัยจำกัดการฟื้นตัวของสัญญาทองคำ จากค่าเงินดอลลาร์ที่กลับมาแข็งค่า แต่ความกังวลของนักลงทุนต่อสถานการณ์ไวรัส COVID-19 ยังคงทำให้นักลงทุน เพิ่มสัดส่วนการถือครองทองคำในฐานะสินทรัพย์ปลอดภัย
- **ราคาก๊าซ:** ราคาก๊าซธรรมชาติตลาดล่วงหน้า (Newcastle) ส่งมอบเดือน ก.ย. ล่าสุด ปิดที่ 54.30 เหรียญต่อตัน ลดลง 0.25 เหรียญ (-0.46%)
- **ค่าระวางเรือ:** Baltic Dry Index (BDI) ล่าสุดปิดที่ 1,385 จุด เพิ่มขึ้น 35 จุด (+2.59%)

ปัจจัยในประเทศ

- **NOBLE (ชื้อ; TP 17.50 บาท)** บริษัทยังคงเป่ารายได้ในปี 2563 ที่ 10,000 ล้านบาท หนุนจาก Backlog ที่จะรับรู้ในช่วง 2H63 จำนวน 7,000 ล้านบาท และขายสต็อกโครงการอีกราว 3,000 ล้านบาท นอกจากนี้ยังเตรียมเปิด 4 โครงการ มูลค่ารวม 5,000 ล้านบาท (ตันหิน) **ความเห็น:** เราคาดว่าผลประกอบการของบริษัทจะกลับมาโดดเด่นอีกครั้งในช่วง 2H63 หนุนจากโครงการที่จะแล้วเสร็จใหม่ ซึ่งมี Take Up Rate ที่ค่อนข้างสูง ประกอบกับแผนการขาย Commercial Property จะช่วยหนุนกำไรสุทธิให้เป็นไปตามประมาณการของเราที่ 1,560 ล้านบาท เรายังแนะนำ “ซื้อ” โดยคาดหวังอัตราเงินปันผลในปี 2563 สูงถึง 2.05 บาทต่อหุ้น (Div.Yld. 18.6%)

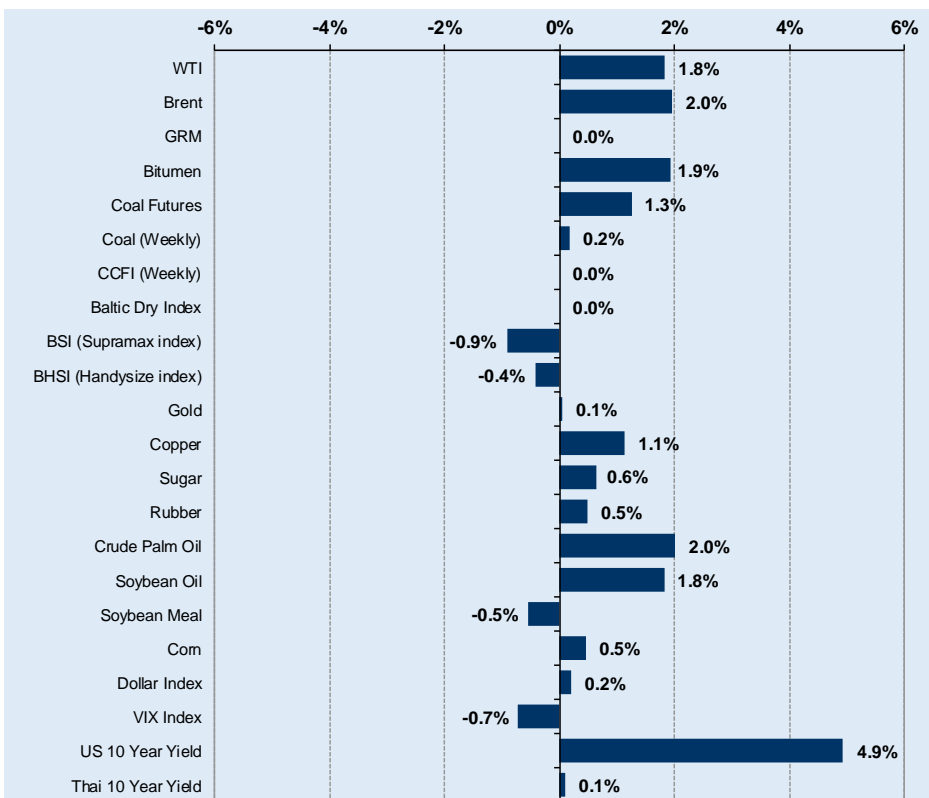
ข่าวอื่น ๆ

- ETC เคาะราคาขายหุ้นไอพีโอที่ 2.60 บาท เปิดให้ผู้ถือหุ้นเดิมของ BWG จองซื้อหุ้นวันที่ 4-6 ส.ค. นี้ และนักลงทุนทั่วไป วันที่ 7-11 ส.ค. นี้ ก่อนเข้าเทรดตลาด mai วันที่ 18 ส.ค. 63 หวังระดมทุนขยายธุรกิจ (ข่าวหุ้น/ทันหุ้น)
- EP เตรียมรับทรัพย์ 871 ล้านบาท หลังเซ็นสัญญาขายโรงไฟฟ้าโซลาร์ฟาร์ม 4 โครงการ กำลังการผลิตรวม 20 เมกะวัตต์ ให้กับ BCPG หนุนเงินสดในมือเพิ่มขึ้น ลุยลงทุนขยายธุรกิจต่อเนื่อง ขณะที่อยู่ระหว่างการศึกษาลงทุนพลังงานลมในประเทศเวียดนามอีกด้วย (ทันหุ้น)
- UNIQ คว้างงานกรมชลประทาน มูลค่า 2.76 พันล้านบาท เดิมพอร์ต แต่ย้ายอยู่ระหว่างรอเซ็นงานใหม่อีก 2 โครงการ มูลค่ากว่า 1.08 หมื่นล้านบาท มั่นใจทั้งปียังคงเป่ารายได้ที่ 1.2 หมื่นล้านบาท (ทันหุ้น)

Daily Update as of 4 Aug 20

Commodity	Unit	Close	Chg	%Chg	Impact
WTI	\$/bbl	41.01	0.74	1.8%	+ PTTEP, TOP, BCP
Brent	\$/bbl	44.15	0.85	2.0%	+ PTTEP, TOP, BCP
GRM	\$/bbl	0.27	0.00	0.0%	- TOP, BCP, PTTGC, IRPC
Bitumen	\$/bbl	27.43	0.52	1.9%	+ TASCO
Coal Futures	\$/ton	52.60	0.65	1.3%	+ BANPU
Coal (Weekly)	\$/ton	103.08	0.18	0.2%	+ BANPU
CCFI (Weekly)	Point	865.53	0.00	0.0%	- RCL
Baltic Dry Index	Point	1,350	0.00	0.0%	- PSL, TTA
BSI (Supramax index)	Point	862	-8.00	-0.9%	- PSL, TTA
BHSI (Handysize index)	Point	472	-2.00	-0.4%	- PSL, TTA
Gold	\$/ounce	1,976.98	1.12	0.1%	
Copper	\$/ton	6,495.00	73.00	1.1%	- KCE, HANA, SVI, DELTA
Sugar	Cent/lb	12.72	0.08	0.6%	+ KSL, KTIS, KBS, BRR
Rubber	JPY/kg	163.60	0.80	0.5%	+ STA, TRUBB
Crude Palm Oil	MYR/ton	2,731.00	54.00	2.0%	+ UVAN, CPI, VPO, LST
Soybean Oil	Cent/lb	31.32	0.56	1.8%	+ TVO
Soybean Meal	\$/ton	295.70	-1.60	-0.5%	+ CPF, GFPT/ -TVO
Corn	\$/ton	328.50	1.50	0.5%	- CPF, GFPT
Dollar Index	Point	93.54	0.19	0.2%	- SET
VIX Index	%	24.28	-0.18	-0.7%	+ SET
US 10 Year Yield	%	0.55	0.03	4.9%	+ SET
Thai 10 Year Yield	%	1.27	0.00	0.1%	+ SET

Source: Bloomberg, Reuters, AWS



Source: Bloomberg, Reuters, AWS

Date	Regions	Economic Indicators
3 Aug 20	CH	ดัชนีผู้จัดการฝ่ายจัดซื้อภาคการผลิต จากไจซิน (ก.ค.)
3 Aug 20	US	ดัชนีผู้จัดการฝ่ายจัดซื้อภาคการผลิต จากไอเอสเอ็ม (ก.ค.)
5 Aug 20	US	ดัชนีผู้จัดการฝ่ายจัดซื้อภาคบริการ จากไอเอสเอ็ม (ก.ค.)
5 Aug 20	EU	ยอดขายปลีก (มี.ย.)
5 Aug 20	TH	การกำหนดอัตราดอกเบี้ยนโยบายของ กนง.
6 Aug 20	JP	ผลิตภัณฑ์มวลรวมในประเทศ (ไตรมาส 2)
7 Aug 20	US	ตัวเลขการจ้างงานนอกภาคการเกษตร (ก.ค.)
7 Aug 20	US	รายได้เฉลี่ยต่อชั่วโมง (ก.ค.)
7 Aug 20	US	อัตราการว่างงาน (ก.ค.)

Aug-20






Mon	Tue	Wed	Thu	Fri
3	4	5	6	7
	XD BLAND @ 0.02 (17/8/20)		XD EPG @ 0.12 SAWAD @ 1.40 (28/8/20)	XD PTL @ 0.29 (27/8/20)
10	11	12	13	14
XD RP @ 0.0056 (28/8/20) RP @ 20 : 1 (28/8/20) WHABT @ 0.1365 (27/8/20) WHART @ 0.178 (27/8/20)	XD DREIT @ 0.175 (28/8/20) TCAP @ 1.20 (27/8/20) TCAP-P @ 1.20 (27/8/20)	HOLIDAY	XD CPNCG @ 0.2515 (1/9/20) DIF @ 0.261 (4/9/20) GC @ 0.18 (28/8/20) NC @ 0.10 (1/9/20) POPF @ 0.247 (1/9/20) PPF @ 0.175 (1/9/20) PTTEP @ 1.50 (28/8/20) RAM @ 0.90 (26/8/20) SCC @ 5.50 (28/8/20)	
17	18	19	20	21
XD BOFFICE @ 0.2497 (9/9/20)	XD SKY @ 0.001851851932 (9/10/20) SKY @ 30 : 1 (9/10/20)	XD PLE @ 0.07 (11/9/20)		
24	25	26	27	28
31				

*Remark: Stock @ Dividend Baht per Share (Payment Date)

**Remark: Stock @ Existing Share:Stock Dividend (Payment Date)

รายงานการประเมินการกำกับดูแลกิจการ (CGR)

การเปิดเผยผลการสำรวจของสมาคมส่งเสริมสถาบันกรรมการบริษัทไทย (IOD) ในเรื่องการกำกับดูแลกิจการ (Corporate Governance) นี้เป็นการดำเนินการตามนโยบายของสำนักงานคณะกรรมการกำกับหลักทรัพย์และตลาดหลักทรัพย์ โดยการสำรวจของ IOD เป็นการสำรวจ และประเมินจากข้อมูลของบริษัทจดทะเบียนในตลาดหลักทรัพย์แห่งประเทศไทย และตลาดหลักทรัพย์ เอ็มเอไอ ที่มีการเปิดเผยต่อสาธารณะ และเป็นข้อมูลที่ผู้ลงทุนทั่วไปสามารถเข้าถึงได้ ดังนั้น ผลการสำรวจดังกล่าวจึงเป็นการนำเสนอในมุมมองของบุคคลภายนอก โดยไม่ได้เป็นการประเมินการปฏิบัติ และไม่ได้มีการใช้ข้อมูลภายในในการประเมิน อนึ่ง ผลการสำรวจดังกล่าว เป็นผลการสำรวจ ณ วันที่ปรากฏในรายงานการกำกับดูแลกิจการบริษัทจดทะเบียนไทยเท่านั้น ดังนั้น ผลการสำรวจจึงอาจเปลี่ยนแปลงได้ภายหลังจากวันดังกล่าว ทั้งนี้ บริษัทหลักทรัพย์ เอเชีย เวลท์ จำกัด มิได้ยืนยันหรือรับรองถึงความถูกต้องของผลสำรวจดังกล่าวแต่อย่างใด

ช่วงคะแนน	สัญลักษณ์	ความหมาย
90 - 100		ดีเลิศ
80 - 89		ดีมาก
70 - 79		ดี
60 - 69		ดีพอใช้
50 - 59		ผ่าน
ต่ำกว่า 50	-	N/A

ข้อมูล Anti-Corruption Progress Indicator

การเปิดเผยการประเมินดัชนีชี้วัดความคืบหน้าการป้องกันการมีส่วนเกี่ยวข้องกับการทุจริตคอร์รัปชัน (Anti-corruption Progress Indicators) ของบริษัทจดทะเบียนในตลาดหลักทรัพย์แห่งประเทศไทยที่จัดทำโดยสถาบันที่เกี่ยวข้องซึ่งมีการเปิดเผยโดยสำนักงานคณะกรรมการกำกับหลักทรัพย์ และตลาดหลักทรัพย์นี้ เป็นการดำเนินการตามนโยบาย และตามแผนพัฒนาความยั่งยืนสำหรับบริษัทจดทะเบียนโดยผลการประเมินดังกล่าว สถาบันที่เกี่ยวข้องอาศัยข้อมูลที่ได้รับจากบริษัทจดทะเบียนตามที่บริษัทจดทะเบียนได้ระบุในแบบแสดงข้อมูลเพื่อการประเมิน Anti-Corruption ซึ่งอ้างอิงข้อมูลมาจากแบบแสดงรายการข้อมูลประจำปี แบบ (56-1) รายงานประจำปี แบบ(56-2) หรือในเอกสารหรือรายงานอื่นที่เกี่ยวข้องของบริษัทจดทะเบียนนั้น แล้วแต่กรณี ดังนั้น ผลการประเมินดังกล่าวจึงเป็นการนำเสนอในมุมมองของสถาบันที่เกี่ยวข้องซึ่งเป็นบุคคลภายนอก โดยมีได้เป็นการประเมินการปฏิบัติของบริษัทจดทะเบียนในตลาดหลักทรัพย์แห่งประเทศไทย และมิได้ใช้ข้อมูลภายในเพื่อการประเมิน

เนื่องจากผลการประเมินดังกล่าวเป็นเพียงผลการประเมิน ณ วันที่ปรากฏในผลการประเมินเท่านั้น ดังนั้น ผลการประเมินจึงอาจเปลี่ยนแปลงได้ภายหลังจากวันดังกล่าว หรือรับรองความถูกต้องครบถ้วนของผลประเมินดังกล่าวแต่อย่างใด ทั้งนี้บริษัทหลักทรัพย์ เอเชีย เวลท์ จำกัด มิได้ยืนยันหรือรับรองความถูกต้องของผลการสำรวจ