

ยังคงต้องระมัดระวังความเสี่ยง

Investment Ideas:

- ภาพรวมการลงทุนวันนี้ – ตลาดหุ้นไทยยังคงผันผวน หลังวานนี้ (4 ส.ค.) SET Index ปรับเพิ่มขึ้น 9.58 จุด (+0.73%) ตามการฟื้นตัวของตลาดหุ้นในภูมิภาค อย่างไรก็ตามการลงทุนยังคงมีปัจจัยกดดันจาก ความขัดแย้งระหว่างสหรัฐฯ กับจีน และความล่าช้าของการออกมาตรการกระตุ้นเศรษฐกิจทั้งของสหรัฐฯ และไทย ขณะที่วันนี้ (5 ส.ค.) จะมีการประชุม กนง. เราคาดว่า ธปท. จะยังคงอัตราดอกเบี้ยนโยบายไว้เท่าเดิม และเชื่อว่าจะยังไม่มี Positive surprise จากการประชุมรอบนี้ ก่อนการเปลี่ยนผู้ว่าการ ธปท. คนใหม่
- กลยุทธ์การลงทุนเรายังคงเน้นหุ้นในกลุ่ม Domestic Play และ Defensive Stock อย่าง HMPRO BJC CBG TTW EASTW BCPG CKP GPSC DIF INTUCH และ EGCO รวมไปถึงหุ้นในกลุ่มที่ถูกคาดหวังผลประกอบการ 2Q63 แข็งแกร่งได้แก่ ASIAN CPF TU OSP TASCO STA STGT COM7 PTG BAM JMT และ GULF
- เราคาดว่า ธปท. จะยังคงอัตราดอกเบี้ยไว้ที่ 0.5% ในการประชุม กนง. วันนี้ – เรายังคงมุมมองเดิมโดยเชื่อว่า ธปท. จะยังคงอัตราดอกเบี้ยนโยบายไว้เท่าเดิม เนื่องจาก (1) ปัจจุบันดอกเบี้ยนโยบายของไทยอยู่ที่ 0.5% ซึ่งถือว่าเป็นระดับต่ำมาก (2) การใช้เครื่องมือทางการเงินและการคลังจำนวนมากในช่วงที่ผ่านมา ในการช่วยเหลือ เพื่อลดผลกระทบจากการแพร่ระบาดของไวรัส COVID-19 รวมถึงการกระตุ้นเศรษฐกิจภายในประเทศ (3) การที่ ศบค. ผ่อนคลายมาตรการให้ธุรกิจสามารถกลับมาดำเนินงานตามปกติได้ และ (4) ธปท. ยังอยู่ระหว่างการเปลี่ยนผู้ว่าการธนาคารแห่งประเทศไทย ทำให้เราเชื่อว่าจะยังไม่มีมีการเปลี่ยนแปลงนโยบายการเงินในระยะสั้น อย่างไรก็ตามปัจจัยเสี่ยงจากความล่าช้าของการออกมาตรการกระตุ้นเศรษฐกิจของรัฐบาล อาจเป็นปัจจัยที่ทำให้ ธปท. ปรับลดอัตราดอกเบี้ยลง 0.25%
- ความขัดแย้งระหว่างสหรัฐฯ กับจีน จะเพิ่มความกังวลต่อภาพรวมการลงทุน – ความขัดแย้งระหว่างสหรัฐฯ กับจีน มีมาอย่างต่อเนื่อง ล่าสุดเกิดขึ้นกับกรณีทีสหรัฐฯ บังคับให้จีนขายกิจการ TikTok ภายในสหรัฐฯ ซึ่งล่าสุดสำนักข่าว China Daily ของรัฐบาลจีน รายงานว่าจีนจะไม่ยอมรับ การขายกิจการ TikTok โดยสหรัฐฯ และ Microsoft และกำลังพิจารณามาตรการตอบโต้ หากวอชิงตันบังคับให้จีนขายกิจการ TikTok ภายในสหรัฐฯ โดยในรอบ 1 ปีที่ผ่านมา สหรัฐฯ และจีน มีการเพิ่มความขัดแย้งหลายประเด็น
- ติดตามความคืบหน้ามาตรการกระตุ้นเศรษฐกิจในสหรัฐฯ – การเจรจาเกี่ยวกับมาตรการเยียวยาเศรษฐกิจครั้งใหม่ซึ่งมีวงเงิน 1 ล้านล้านเหรียญ ยังคงต้องติดตามอย่างใกล้ชิด โดยล่าสุดมีสัญญาณเชิงบวกหลัง ผู้นำเสียงข้างมากในวุฒิสภาสหรัฐฯ จากพรรครีพับลิกันและพรรคเดโมแครต ออกมาเปิดเผยว่าการเจรจามีความคืบหน้าในระดับหนึ่ง และใกล้จะบรรลุข้อตกลง แม้ว่าจะยังมีหลายประเด็นที่ยังไม่สามารถตกลงร่วมกันได้
- คาดตัวเลขการจ้างงานในสหรัฐฯ จะปรับเพิ่ม ติดตามการรายงาน 7 ส.ค. - ติดตามการรายงานตัวเลขจ้างงานนอกภาคเกษตรเดือน ก.ค. ของสหรัฐฯ จากทางกระทรวงแรงงานสหรัฐฯ ซึ่งมีกำหนดเปิดเผยในวันศุกร์นี้ (7 ส.ค.) โดย Consensus ประเมิน ตัวเลขจ้างงานจะเพิ่มขึ้น 1.36 ล้านตำแหน่ง และคาดว่าอัตราการว่างงานจะลดลงสู่ระดับ 10.7% หากเป็นไปตามคาดเชื่อว่าจะกลับมาเป็นปัจจัยหนุนการลงทุนในต้นสัปดาห์หน้า ขณะที่ตัวเลขเศรษฐกิจสหรัฐฯ ที่สำคัญอื่น ๆ ได้แก่ ตัวเลขจ้างงานภาคเอกชนเดือน ก.ค. จาก ADP ดุลการค้าเดือน มิ.ย. ดัชนีผู้จัดการฝ่ายจัดซื้อ (PMI) ภาคบริการขั้นสุดท้ายเดือน ก.ค. จากมาร์กิต ดัชนีภาคบริการเดือน ก.ค. จากสถาบันจัดการด้านอุปทานของสหรัฐฯ (ISM) จำนวนผู้ขอรับสวัสดิการว่างงานรายสัปดาห์ และปริมาณสำรองสินค้าคงคลังภาคค้าส่งเดือน มิ.ย.
- บทวิเคราะห์วันนี้ - Earnings Preview: ANAN
- มุมมองทางเทคนิค – เราคาดว่า SET Index วันนี้จะเคลื่อนไหวในกรอบ 1,323-1,336 จุด (มีแนวรับอยู่ที่ 1,327 1,323 และ 1,317 จุด และมีแนวต้านอยู่ที่ 1,332 1,336 และ 1,342 จุด) หุ้นแนะนำทางเทคนิควันนี้ได้แก่ MTC RBF MINT SPRC และ EA

Major Indices	Close	Chg	%Chg
SET	1,330.81	+9.58	+0.72
SET50	860.32	+7.65	+0.90
SET P/E (x)	19.1		
SET P/BV (x)	1.5		
SET Div. Yield (%)	3.8		
Market Cap (Btmn)	14,426,486		
Trading Value (Btmn)	55,136		
US			
Dow Jones	26,828.47	+164.1	+0.6
S&P 500	3,306.51	+11.9	+0.4
NASDAQ	10,941.17	+38.4	+0.4
Europe			
UK	6,036.00	+3.1	+0.1
Germany	12,600.87	-46.1	-0.4
France	4,889.52	+13.6	+0.3
ASIA			
Japan	22,573.66	+378.3	+1.7
China	3,371.69	+3.7	+0.1
Indonesia	5,075.00	+68.8	+1.4
Philippines	5,775.50	+59.6	+1.0
Commodity Futures			
WTI Crude (\$/barrel)	41.70	+0.69	+1.7
Brent Crude (\$/barrel)	44.43	+0.28	+0.6
Gold (\$/ounce)	2,019.21	+42.23	+2.1
Singapore GRM (\$/barrel)	-0.18	-0.45	-166.7
FX Rates			
USD/THB	31.035	-0.005	-0.02
Most Active Value			
PTT, DELTA, AOT, MINT and CPALL			
Sector: Top Gainer			
FIN, TRANS, AGRI, PAPER, PERSON and BANK			
Sector: Top Loser			
ETRON, IMM, PROF, HEALTH and PF&REIT			
Trading Summary (Btmn)			
Institution	Buy	Sell	Net
Proprietary	6,736	+4,301	+2,434
Foreign	6,009	+5,607	+402
Individuals	18,846	-20,670	-1,824
	23,545	-24,557	-1,013

Source: Bisnews, Bloomberg

THEME INVESTMENT

1. ได้ประโยชน์จากมาตรการกระตุ้นเศรษฐกิจ เราเลือก CPALL CRC HMPRO BJC OSP CBG TTW และ MTC (มาตรการกระตุ้นเศรษฐกิจ ระยะแรก) AOT AAV BA ERW และ MINT (มาตรการกระตุ้นเศรษฐกิจภาคการท่องเที่ยว) CK BEM STEC SEAFCO PYLON และ TASCO (มาตรการเร่งเบิกจ่ายงบภาครัฐ)
2. หุ้นที่ได้ประโยชน์ตามฤดูกาล - BCPG BGRIM CKP GPSC และ EASTW
3. Dividend Play - KKP TISCO QH LH ORI NOBLE DIF INTUCH HANA EASTW TTW EGCO และ RATCH
4. หุ้นสะสมระยะยาว (DCA) – ADVANC AOT BDMS BEM CPALL DIF และ HMPRO

Thailand Research Department

Analyst

Assistant Analyst
Thongchai Pungcharoenkul
Waralee Phichairatanaphong

Benjaphol Suthwanish (No. 018575) Tel: 02 680 5056
Krit Suwanpibul (No.017968) Tel: 02-680-5090
Kamin Jatejarungwong (No.069108) Tel: 02-680-5094

ตลาดต่างประเทศ (อินโฟเคสท์):

- **ตลาดหุ้นสหรัฐ:** ดัชนีเฉลี่ยอุตสาหกรรมดาวโจนส์ปิดที่ 26,828.47 จุด เพิ่มขึ้น 164.07 จุด (+0.62%) ดัชนี S&P500 ปิดที่ 3,306.51 จุด เพิ่มขึ้น 11.90 จุด (+0.36%) และดัชนี Nasdaq ปิดที่ 10,941.17 จุด เพิ่มขึ้น 38.37 จุด (+0.35%) ดัชนีดาวโจนส์ตลาดหุ้นนิวยอร์กปรับตัวเพิ่มขึ้นเมื่อคืนที่ผ่านมา (4 ส.ค.) จากแรงซื้อหุ้นในกลุ่มพลังงาน หลังจากราคาน้ำมันดิบปรับตัวขึ้นอย่างต่อเนื่อง ขณะที่นักลงทุนยังคงติดตามการเจรจาระหว่างสภาองเกรสและทำเนียบขาวเกี่ยวกับการออกมาตรการกระตุ้นเศรษฐกิจรอบใหม่ โดยมีกระแสข่าวออกมาเป็นระยะว่า การเจรจามีความคืบหน้า หลังแกนนำของพรรคเดโมแครตในวุฒิสภาสหรัฐฯ เปิดเผยกับผู้สื่อข่าวว่า มีความคืบหน้าในระดับหนึ่ง และใกล้จะบรรลุข้อตกลง แม้ว่าจะยังมีประเด็นที่ยังไม่สามารถตกลงร่วมกันได้ แต่มีความพยายามที่จะผลักดันให้มีการบรรลุข้อตกลงโดยเร็วที่สุดเท่าที่จะทำได้
- **ตลาดหุ้นยุโรป:** ดัชนี Stoxx Europe 600 ปิดที่ 363.39 จุด ลดลง 0.07% ตลาดหุ้นยุโรปปรับตัวลดลงเล็กน้อยเมื่อคืนที่ผ่านมา (4 ส.ค.) ส่วนหนึ่งเป็นผลมาจากการเปิดเผยผลประกอบการที่อ่อนแอของบริษัทจดทะเบียนรายใหญ่ในยุโรป และนักลงทุนชะลอการซื้อขายเพื่อรอผลการเจรจาเกี่ยวกับมาตรการเยียวยาเศรษฐกิจรอบใหม่ของสหรัฐฯ

สินค้าโภคภัณฑ์ (อินโฟเคสท์):

- **ราคาน้ำมันดิบ:** สัญญาน้ำมันดิบ WTI ส่งมอบเดือน ก.ย. ปิดที่ 41.70 เหรียญต่อบาร์เรล เพิ่มขึ้น 69 เซนต์ (+1.7%) และสัญญาน้ำมันดิบเบรนท์ส่งมอบเดือน ต.ค. ปิดที่ 44.43 เหรียญต่อบาร์เรล เพิ่มขึ้น 28 เซนต์ (+0.6%) ตลาดนิวยอร์กปรับตัวเพิ่มขึ้นเมื่อคืนที่ผ่านมา (4 ส.ค.) โดยได้รับปัจจัยบวกจากความคืบหน้าในการออกมาตรการกระตุ้นเศรษฐกิจรอบใหม่ของสหรัฐฯ ขณะที่นักลงทุนติดตามการรายงานปริมาณสำรองน้ำมันดิบของสหรัฐฯ โดยสำนักงานสารสนเทศด้านพลังงานสหรัฐฯ (EIA) จะเปิดเผยข้อมูลดังกล่าวในวันนี้ (5 ส.ค. เวลา 21.30 น. ตามเวลาไทย) โดยนักวิเคราะห์ประเมินว่าปริมาณสำรองน้ำมันดิบจะลดลง 4 ล้านบาร์เรล
- **ราคาทองคำ:** สัญญาทองคำตลาด COMEX (Commodity Exchange) ส่งมอบเดือน ธ.ค. ปิดที่ 2,021 เหรียญต่อออนซ์ เพิ่มขึ้น 34.7 เหรียญ (+1.75%) ซึ่งเป็นระดับปิดสูงสุดเป็นประวัติการณ์ สัญญาทองคำตลาดนิวยอร์ก ปิดปรับตัวเพิ่มขึ้นเกินกว่า 2,000 เหรียญต่อออนซ์ เป็นครั้งแรกในประวัติศาสตร์ของตลาดทองคำเมื่อคืนที่ผ่านมา (4 ส.ค.) ส่วนหนึ่งเป็นผลมาจาก (1) ความคืบหน้าในการเจรจามาตรการกระตุ้นเศรษฐกิจรอบใหม่ของสหรัฐฯ (2) การปรับตัวลดลงของอัตราผลตอบแทนพันธบัตรสหรัฐฯ และ (3) การอ่อนค่าของสกุลเงินดอลลาร์ เป็นปัจจัยกระตุ้นแรงซื้อทองคำ
- **ราคาถ่านหิน:** ราคาถ่านหินตลาดล่งหน้ (Newcastle) ส่งมอบเดือน ก.ย. ล่าสุด ปิดที่ 54.20 เหรียญต่อตัน ลดลง 0.10 เหรียญ (-0.18%)
- **ค่าระวางเรือ:** Baltic Dry Index (BDI) ล่าสุดปิดที่ 1,463 จุด เพิ่มขึ้น 78 จุด (+5.63%)

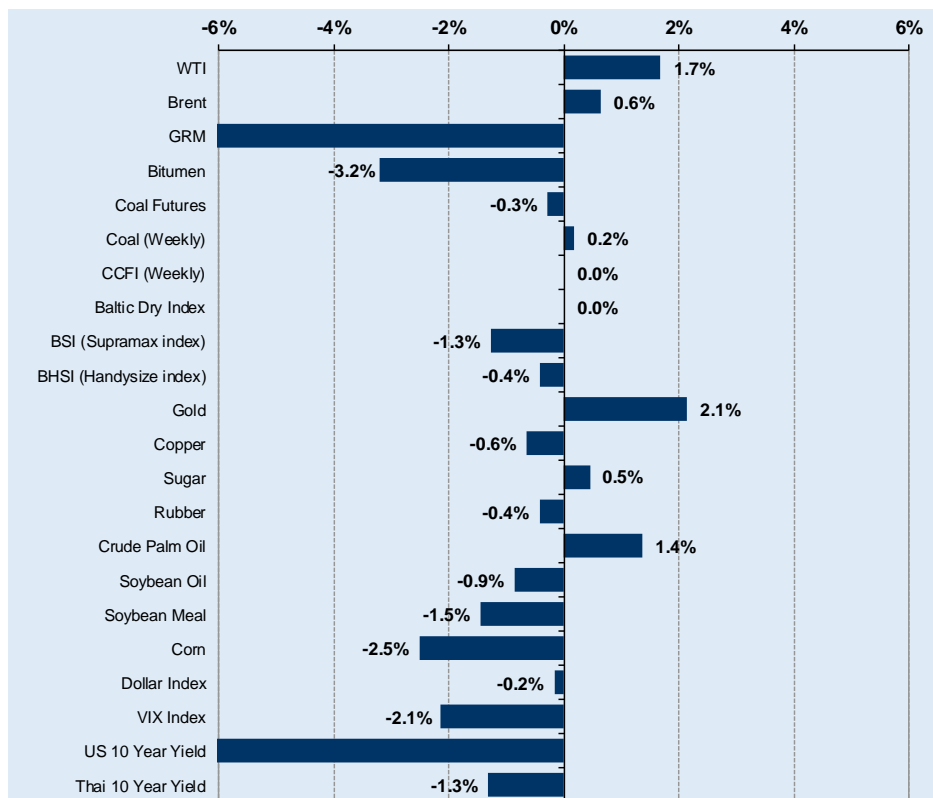
ข่าวอื่น ๆ

- **ตลาดหลักทรัพย์ฯ ยกเลิก "บจ." เข้าตลาดหุ้น mai ตามเกณฑ์มาร์เก็ตแคป** พร้อมเพิ่มเกณฑ์รับหุ้นสามัญที่ทำธุรกิจสาธารณูปโภคพื้นฐาน หรือ Infrastructure Company ขนาดเล็กที่เป็นประโยชน์ต่อประเทศ มีมูลค่าโครงการรวมไม่น้อยกว่า 2,000 ล้านบาท เริ่มใช้ 17 สิงหาคม 2563 (ข่าวหุ้น/หุ้นหุ้น)
- **IVL ขยายธุรกิจรีไซเคิล PET เข้าซื้อกิจการใหม่ IMP Polowat ในโปแลนด์** ขนาดกำลังการผลิตรวม 27,000 ตัน/ปี พร้อมปรับขนาดของกำลังการผลิตในผลิตภัณฑ์รีไซเคิลให้เพิ่มสูงถึง 750,000 ตันภายในปี 68 (ข่าวหุ้น)
- **ITD เมื่อวันที่ 31 ก.ค. 2563 บริษัทได้ร่วมลงนามในสัญญาก่อสร้างกับกรมชลประทานเพื่อดำเนินการงานจ้างชุดคลองระบายน้ำหลากพร้อมอาคารประกอบสัญญาที่ 2 โครงการคลองระบายน้ำหลาก บางบาล-บางไทร จังหวัดพระนครศรีอยุธยา** มูลค่างาน 2,795,295,500 บาท (รวมภาษีมูลค่าเพิ่ม) ระยะเวลาก่อสร้าง 1,080 วัน (ข่าวหุ้น)

Daily Update as of 5 Aug 20

Commodity	Unit	Close	Chg	%Chg	Impact
WTI	\$/bbl	41.70	0.69	1.7%	+ PTTEP, TOP, BCP
Brent	\$/bbl	44.43	0.28	0.6%	+ PTTEP, TOP, BCP
GRM	\$/bbl	-0.18	-0.45	-166.7%	- TOP, BCP, PTTGC, IRPC
Bitumen	\$/bbl	26.55	-0.88	-3.2%	- TASCO
Coal Futures	\$/ton	52.45	-0.15	-0.3%	- BANPU
Coal (Weekly)	\$/ton	103.08	0.18	0.2%	+ BANPU
CCFI (Weekly)	Point	865.53	0.00	0.0%	- RCL
Baltic Dry Index	Point	1,385	0.00	0.0%	- PSL, TTA
BSI (Supramax index)	Point	851	-11.00	-1.3%	- PSL, TTA
BHSI (Handysize index)	Point	470	-2.00	-0.4%	- PSL, TTA
Gold	\$/ounce	2,019.21	42.23	2.1%	
Copper	\$/ton	6,453.00	-42.00	-0.6%	+ KCE, HANA, SVI, DELTA
Sugar	Cent/lb	12.78	0.06	0.5%	+ KSL, KTIS, KBS, BRR
Rubber	JPY/kg	162.90	-0.70	-0.4%	- STA, TRUBB
Crude Palm Oil	MYR/ton	2,768.00	37.00	1.4%	+ UVAN, CPI, VPO, LST
Soybean Oil	Cent/lb	31.05	-0.27	-0.9%	- TVO
Soybean Meal	\$/ton	291.40	-4.30	-1.5%	+ CPF, GFPT/ -TVO
Corn	\$/ton	320.25	-8.25	-2.5%	+ CPF, GFPT
Dollar Index	Point	93.38	-0.16	-0.2%	+ SET
VIX Index	%	23.76	-0.52	-2.1%	+ SET
US 10 Year Yield	%	0.51	-0.05	-8.6%	- SET
Thai 10 Year Yield	%	1.25	-0.02	-1.3%	- SET

Source: Bloomberg, Reuters, AWS



Source: Bloomberg, Reuters, AWS

Date	Regions	Economic Indicators
3 Aug 20	CH	ดัชนีผู้จัดการฝ่ายจัดซื้อภาคการผลิต จากไจซิน (ก.ค.)
3 Aug 20	US	ดัชนีผู้จัดการฝ่ายจัดซื้อภาคการผลิต จากไอเอสเอ็ม (ก.ค.)
5 Aug 20	US	ดัชนีผู้จัดการฝ่ายจัดซื้อภาคบริการ จากไอเอสเอ็ม (ก.ค.)
5 Aug 20	EU	ยอดขายปลีก (มี.ย.)
5 Aug 20	TH	การกำหนดอัตราดอกเบี้ยนโยบายของ กนง.
6 Aug 20	JP	ผลิตภัณฑ์มวลรวมในประเทศ (ไตรมาส 2)
7 Aug 20	US	ตัวเลขการจ้างงานนอกภาคการเกษตร (ก.ค.)
7 Aug 20	US	รายได้เฉลี่ยต่อชั่วโมง (ก.ค.)
7 Aug 20	US	อัตราการว่างงาน (ก.ค.)

Aug-20






Mon	Tue	Wed	Thu	Fri
3	4	5	6	7
	XD BLAND @ 0.02 (17/8/20)		XD EPG @ 0.12 SAWAD @ 1.40 (28/8/20)	XD PTL @ 0.29 (27/8/20)
10	11	12	13	14
XD RP @ 0.0056 (28/8/20) RP @ 20 : 1 (28/8/20) WHABT @ 0.1365 (27/8/20) WHART @ 0.178 (27/8/20)	XD DREIT @ 0.175 (28/8/20) TCAP @ 1.20 (27/8/20) TCAP-P @ 1.20 (27/8/20)	HOLIDAY	XD CPNCG @ 0.2515 (1/9/20) DIF @ 0.261 (4/9/20) GC @ 0.18 (28/8/20) NC @ 0.10 (1/9/20) POPF @ 0.247 (1/9/20) PPF @ 0.175 (1/9/20) PTTEP @ 1.50 (28/8/20) RAM @ 0.90 (26/8/20) SCC @ 5.50 (28/8/20)	
17	18	19	20	21
XD BOFFICE @ 0.2497 (9/9/20) SNC @ 0.35 (28/8/20)	XD SKY @ 0.001851851932 (9/10/20) SKY @ 30 : 1 (9/10/20)	XD PLE @ 0.07 (11/9/20)		
24	25	26	27	28
31				

*Remark: Stock @ Dividend Baht per Share (Payment Date)

**Remark: Stock @ Existing Share:Stock Dividend (Payment Date)

รายงานการประเมินการกำกับดูแลกิจการ (CGR)

การเปิดเผยผลการสำรวจของสมาคมส่งเสริมสถาบันกรรมการบริษัทไทย (IOD) ในเรื่องการกำกับดูแลกิจการ (Corporate Governance) นี้เป็นการดำเนินการตามนโยบายของสำนักงานคณะกรรมการกำกับหลักทรัพย์และตลาดหลักทรัพย์ โดยการสำรวจของ IOD เป็นการสำรวจ และประเมินจากข้อมูลของบริษัทจดทะเบียนในตลาดหลักทรัพย์แห่งประเทศไทย และตลาดหลักทรัพย์ เอ็มเอไอ ที่มีการเปิดเผยต่อสาธารณะ และเป็นข้อมูลที่ผู้ลงทุนทั่วไปสามารถเข้าถึงได้ ดังนั้น ผลสำรวจดังกล่าวจึงเป็นการนำเสนอในมุมมองของบุคคลภายนอก โดยไม่ได้เป็นการประเมินการปฏิบัติ และมีได้มีการใช้ข้อมูลภายในในการประเมิน อนึ่ง ผลการสำรวจดังกล่าว เป็นผลการสำรวจ ณ วันที่ปรากฏในรายงานการกำกับดูแลกิจการบริษัทจดทะเบียนไทยเท่านั้น ดังนั้น ผลการสำรวจจึงอาจเปลี่ยนแปลงได้ภายหลังจากวันดังกล่าว ทั้งนี้ บริษัทหลักทรัพย์ เอเชีย เวลท์ จำกัด มิได้ยืนยันหรือรับรองถึงความถูกต้องของผลสำรวจดังกล่าวแต่อย่างใด

ช่วงคะแนน	สัญลักษณ์	ความหมาย
90 - 100		ดีเลิศ
80 - 89		ดีมาก
70 - 79		ดี
60 - 69		ดีพอใช้
50 - 59		ผ่าน
ต่ำกว่า 50	-	N/A

ข้อมูล Anti-Corruption Progress Indicator

การเปิดเผยการประเมินดัชนีชี้วัดความคืบหน้าการป้องกันการมีส่วนเกี่ยวข้องกับการทุจริตคอร์รัปชัน (Anti-corruption Progress Indicators) ของบริษัทจดทะเบียนในตลาดหลักทรัพย์แห่งประเทศไทยที่จัดทำโดยสถาบันที่เกี่ยวข้องซึ่งมีการเปิดเผยโดยสำนักงานคณะกรรมการกำกับหลักทรัพย์ และตลาดหลักทรัพย์นี้ เป็นการดำเนินการตามนโยบาย และตามแผนพัฒนาความยั่งยืนสำหรับบริษัทจดทะเบียนโดยผลการประเมินดังกล่าว สถาบันที่เกี่ยวข้องอาศัยข้อมูลที่ได้รับจากบริษัทจดทะเบียนตามที่บริษัทจดทะเบียนได้ระบุในแบบแสดงข้อมูลเพื่อการประเมิน Anti-Corruption ซึ่งอ้างอิงข้อมูลมาจากแบบแสดงรายการข้อมูลประจำปี แบบ (56-1) รายงานประจำปี แบบ(56-2) หรือในเอกสารหรือรายงานอื่นที่เกี่ยวข้องของบริษัทจดทะเบียนนั้น แล้วแต่กรณี ดังนั้น ผลการประเมินดังกล่าวจึงเป็นการนำเสนอในมุมมองของสถาบันที่เกี่ยวข้องซึ่งเป็นบุคคลภายนอก โดยมีได้เป็นการประเมินการปฏิบัติของบริษัทจดทะเบียนในตลาดหลักทรัพย์แห่งประเทศไทย และมีได้ใช้ข้อมูลภายในเพื่อการประเมิน

เนื่องจากผลการประเมินดังกล่าวเป็นเพียงผลการประเมิน ณ วันที่ปรากฏในผลการประเมินเท่านั้น ดังนั้น ผลการประเมินจึงอาจเปลี่ยนแปลงได้ภายหลังจากวันดังกล่าว หรือรับรองความถูกต้องครบถ้วนของผลประเมินดังกล่าวแต่อย่างใด ทั้งนี้ บริษัทหลักทรัพย์ เอเชีย เวลท์ จำกัด มิได้ยืนยันหรือรับรองความถูกต้องของผลการสำรวจ